

DEPARTAMENTO PENITENCIÁRIO NACIONAL

# DEPEN

SISTEMA NACIONAL DE INFORMAÇÃO PENITENCIÁRIA - InfoPen

## DADOS CONSOLIDADOS



Crescimento da População Carcerária (Fonte: InfoPen Estatística)

Biblioteca - Ministério da Justiça



MJU00051977

Departamento Penitenciário Nacional



Ministério da Justiça



341.581  
B823D  
DEP. LEGAL

Ministério da Justiça  
2008

DEPARTAMENTO PENITENCIÁRIO NACIONAL

# DEPEN

SISTEMA NACIONAL DE INFORMAÇÃO PENITENCIÁRIA - InfoPen

DADOS CONSOLIDADOS

341.581  
B823d  
DEP.LEGAL

MINISTÉRIO DA JUSTIÇA  
2008

MUSESP/POAC/DI	<b>BIBLIOTECA</b>	
	DATA	Nº REGISTRO
	23/07/02	273

**REPÚBLICA FEDERATIVA DO BRASIL**

**Presidente da República**  
LUIZ INÁCIO LULA DA SILVA

**MINISTÉRIO DA JUSTIÇA**

**Ministro de Estado de Justiça**  
TARSO GENRO

**Secretário-Executivo**  
LUIZ PAULO TELES BARRETO

**Diretor-Geral do Departamento Penitenciário Nacional**  
MAURÍCIO KUEHNE

**DEPARTAMENTO PENITENCIÁRIO NACIONAL**  
Esplanada dos Ministérios, Bloco T, Anexo II, 6º andar  
CEP 70.064-900 Brasília-DF  
Fone: 61- 3429-3187  
e-mail: [depen@mj.gov.br](mailto:depen@mj.gov.br)  
Internet: [www.mj.gov.br/depen](http://www.mj.gov.br/depen)

## SUMÁRIO

APRESENTAÇÃO .....	5
DADOS CONSOLIDADOS POR ESTADOS .....	6
Acre .....	7
Alagoas .....	8
Amapá .....	9
Amazonas .....	10
Bahia .....	11
Ceará .....	12
Distrito Federal .....	13
Espírito Santo .....	14
Goiás .....	15
Maranhão .....	16
Mato Grosso .....	17
Mato Grosso do Sul .....	18
Minas Gerais .....	19
Pará .....	20
Paraíba .....	21
Paraná .....	22
Pernambuco .....	23
Piauí .....	24
Rio de Janeiro .....	25
Rio Grande do Norte .....	26
Rio Grande do Sul .....	27
Rondônia .....	28
Roraima .....	29
Santa Catarina .....	30

São Paulo .....	31
Sergipe .....	32
Tocantins .....	33
Brasil .....	34
Sistema Penitenciário Federal .....	35
Acompanhamento por Regime – 2003/2007 .....	36
Presos no Sistema Penitenciário – 2003/2007 .....	37
Presos na Secretaria de Segurança – 2003/2007 .....	39
Anexos .....	41
Anexo I Quadro Geral do Sistema Penitenciário .....	42
Anexo II Relação Estabelecimentos .....	43
Anexo III Tabelas Comparativas .....	44

## APRESENTAÇÃO

Conforme assinalado na publicação do ano de 2005, o estudo resultou de “importante iniciativa levada a efeito pelo Sr. Ministro de Estado da Justiça, no sentido de solicitar à sua equipe um diagnóstico mais apurado sobre o que se convencionou chamar de “crise do Sistema Penitenciário no Brasil””.

Ali se confirmou também que, o texto “não será o primeiro nem o último versando sobre a questão – mesmo porque ela comporta uma série de análises, que a rigor não são mutuamente excludentes. No entanto, há uma característica particular que o torna pertinente para subsidiar a atuação pretendida: o fato de estar fundado no que chamamos de protagonismo institucional do Departamento Penitenciário Nacional, e que tem consistido na tentativa de compreender a realidade do sistema, refletir a seu respeito e interagir com os governos locais e com a sociedade civil em busca de uma nova cultura de aplicação da lei penal no país”. Ainda se consignou que:

“É a partir dessa experiência, com efeito, que se delineiam as duas grandes estratégias propostas para o enfrentamento do problema: a adoção de novas diretrizes de política criminal e a promoção de uma recomposição institucional dos órgãos da execução penal para estimular o que mais concretamente se apresenta como caminho para o efetivo cumprimento do princípio da intervenção mínima recepcionado pela cláusula geral prevista no artigo 5º, § 2º, da Constituição Federal e para a melhoria do tratamento penitenciário”.

Procurou-se atualizar os números fornecidos pelos Estados, em relação à publicação anterior, contudo, como se verá, **a coletânea se resente de algumas informações que se espera sejam supridas pelos setores responsáveis.**

Importa registrar que o InfoPen, Sistema Nacional de Informação Penitenciária, em breve conterà todos os números consignados, além de outros extremamente úteis para que a “questão carcerária” possa ser planejada de forma a minimizar os problemas que suscita.

Registre-se que o InfoPen GESTÃO já se encontra implantado nas Penitenciárias Federais de Catanduvas e Campo Grande que os Estados pioneiros em seu uso serão: Espírito Santo, Maranhão, Pernambuco, Rio Grande do Norte, Pará, Paraná, Santa Catarina, São Paulo, Acre, Amapá, Bahia, Distrito Federal, Mato Grosso e Tocantins.

Espera-se que eventuais equívocos possam ser corrigidos. Para tanto, o Departamento Penitenciário Nacional, através da Coordenação-Geral de Políticas, Pesquisa e Análise da Informação – CGPAI está à disposição para os esclarecimentos devidos, no seguinte endereço: Esplanada dos Ministérios, Bloco T, Anexo II, 6º andar, CEP: 70.064-900, Brasília – DF.

Brasília, junho de 2008.

**MAURÍCIO KUEHNE**  
Diretor-Geral do Departamento Penitenciário Nacional

# DADOS CONSOLIDADOS POR ESTADO

DEZEMBRO 2006 E 2007

## ACRE

### DEZEMBRO 2006

Regime Fechado	Regime Semi-Aberto	Regime Aberto
Homens: 586	Homens: 451	Homens: 11
Mulheres: 21	Mulheres: 23	Mulheres: 0
Total: <b>607</b>	Total: <b>474</b>	Total: <b>11</b>

Provisório	Medida de Segurança
Homens: 1.033	Homens: 9
Mulheres: 46	Mulheres: 1
Total: <b>1.079</b>	Total: <b>10</b>

Total de Estabelecimentos: **6**  
 População do Sistema Penitenciário: **2.181**  
 Vagas do Sistema Penitenciário: **1.029**  
 Secretaria de Segurança Pública: **12**  
 População Prisional do Estado: **2.193**



### DEZEMBRO 2007

Regime Fechado	Regime Semi-Aberto	Regime Aberto
Homens: 610	Homens: 357	Homens: 158
Mulheres: 20	Mulheres: 14	Mulheres: 2
Total: <b>630</b>	Total: <b>371</b>	Total: <b>160</b>

Provisório	Medida de Segurança
Homens: 1.149	Homens: 5
Mulheres: 87	Mulheres: 1
Total: <b>1.236</b>	Total: <b>6</b>

Total de Estabelecimentos: **13**  
 População do Sistema Penitenciário: **2.403**  
 Vagas do Sistema Penitenciário: **1.435**  
 Secretaria de Segurança Pública: **0**  
 População Prisional do Estado: **2.403**



## ALAGOAS

## DEZEMBRO 2006

Regime Fechado	Regime Semi-Aberto	Regime Aberto
Homens: 647	Homens: 156	Homens: 0
Mulheres: 13	Mulheres: 0	Mulheres: 0
Total: <b>660</b>	Total: <b>156</b>	Total: <b>0</b>

Provisório	Medida de Segurança
Homens: 964	Homens: 31
Mulheres: 85	Mulheres: 3
Total: <b>1.049</b>	Total: <b>34</b>

Total de Estabelecimentos: 7  
 População do Sistema Penitenciário: **1.899**  
 Vagas do Sistema Penitenciário: **1.559**  
 Secretaria de Segurança Pública: **240**  
 População Prisional do Estado: **2.139**



## DEZEMBRO 2007

Regime Fechado	Regime Semi-Aberto	Regime Aberto
Homens: 267	Homens: 270	Homens: 13
Mulheres: 5	Mulheres: 0	Mulheres: 0
Total: <b>272</b>	Total: <b>270</b>	Total: <b>13</b>

Provisório	Medida de Segurança
Homens: 887	Homens: 28
Mulheres: 53	Mulheres: 4
Total: <b>930</b>	Total: <b>32</b>

Total de Estabelecimentos: 8  
 População do Sistema Penitenciário: **1.517**  
 Vagas do Sistema Penitenciário: **1.511**  
 Secretaria de Segurança Pública: **273**  
 População Prisional do Estado: **1790**

## AMAPÁ

## DEZEMBRO 2006

Regime Fechado	Regime Semi-Aberto	Regime Aberto
Homens: 599	Homens: 311	Homens: 236
Mulheres: 25	Mulheres: 8	Mulheres: 0
Total: <b>624</b>	Total: <b>319</b>	Total: <b>236</b>

Provisório	Medida de Segurança
Homens: 1.625	Homens: 9
Mulheres: 57	Mulheres: 0
Total: <b>1.682</b>	Total: <b>9</b>

Total de Estabelecimentos: 1  
 População do Sistema Penitenciário: **2.870**  
 Vagas do Sistema Penitenciário: **744**  
 Secretaria de Segurança Pública: **0**  
 População Prisional do Estado: **2.870**



## DEZEMBRO 2007

Regime Fechado	Regime Semi-Aberto	Regime Aberto
Homens: 447	Homens: 383	Homens: 321
Mulheres: 22	Mulheres: 10	Mulheres: 0
Total: <b>469</b>	Total: <b>393</b>	Total: <b>321</b>

Provisório	Medida de Segurança
Homens: 649	Homens: 0
Mulheres: 38	Mulheres: 0
Total: <b>687</b>	Total: <b>0</b>

Total de Estabelecimentos: 6  
 População do Sistema Penitenciário: **1.870**  
 Vagas do Sistema Penitenciário: **852**  
 Secretaria de Segurança Pública: **0**  
 População Prisional do Estado: **1.870**

## AMAZONAS

### DEZEMBRO 2006

Regime Fechado	Regime Semi-Aberto	Regime Aberto
Homens: 606	Homens: 281	Homens: 190
Mulheres: 41	Mulheres: 37	Mulheres: 26
Total: <b>647</b>	Total: <b>318</b>	Total: <b>216</b>

Provisório	Medida de Segurança
Homens: 1.426	Homens: 26
Mulheres: 104	Mulheres: 0
Total: <b>1.530</b>	Total: <b>26</b>

Total de Estabelecimentos: **17**  
 População do Sistema Penitenciário: **2.737**  
 Vagas do Sistema Penitenciário: **1.728**  
 Secretaria de Segurança Pública: **476**  
 População Prisional do Estado: **3.213**



### DEZEMBRO 2007

Regime Fechado	Regime Semi-Aberto	Regime Aberto
Homens: 515	Homens: 302	Homens: 196
Mulheres: 20	Mulheres: 37	Mulheres: 37
Total: <b>535</b>	Total: <b>339</b>	Total: <b>233</b>

Provisório	Medida de Segurança
Homens: 1.818	Homens: 6
Mulheres: 185	Mulheres: 0
Total: <b>2.003</b>	Total: <b>6</b>

Total de Estabelecimentos: **17**  
 População do Sistema Penitenciário: **3.116**  
 Vagas do Sistema Penitenciário: **2.297**  
 Secretaria de Segurança Pública: **504**  
 População Prisional do Estado: **3.620**

## BAHIA

### DEZEMBRO 2006

Regime Fechado	Regime Semi-Aberto	Regime Aberto
Homens: 2.923	Homens: 733	Homens: 203
Mulheres: 49	Mulheres: 51	Mulheres: 9
Total: <b>2.972</b>	Total: <b>784</b>	Total: <b>212</b>

Provisório	Medida de Segurança
Homens: 3.403	Homens: 78
Mulheres: 186	Mulheres: 4
Total: <b>3.589</b>	Total: <b>82</b>

Total de Estabelecimentos: **16**  
 População do Sistema Penitenciário: **7.639**  
 Vagas do Sistema Penitenciário: **6.762**  
 Secretaria de Segurança Pública: **5.252**  
 População Prisional do Estado: **12.891**



### DEZEMBRO 2007

Regime Fechado	Regime Semi-Aberto	Regime Aberto
Homens: 2.755	Homens: 1.446	Homens: 196
Mulheres: 54	Mulheres: 77	Mulheres: 13
Total: <b>2.809</b>	Total: <b>1.523</b>	Total: <b>209</b>

Provisório	Medida de Segurança
Homens: 3.511	Homens: 50
Mulheres: 155	Mulheres: 3
Total: <b>3.666</b>	Total: <b>53</b>

Total de Estabelecimentos: **21**  
 População do Sistema Penitenciário: **8.260**  
 Vagas do Sistema Penitenciário: **7.104**  
 Secretaria de Segurança Pública: **5.659**  
 População Prisional do Estado: **13.919**

**CEARÁ**

**DEZEMBRO 2006**

Regime Fechado	Regime Semi-Aberto	Regime Aberto
Homens: 3.883	Homens: 1.481	Homens: 626
Mulheres: 137	Mulheres: 34	Mulheres: 20
Total: <b>4.020</b>	Total: <b>1.515</b>	Total: <b>646</b>

Provisório	Medida de Segurança
Homens: 5.144	Homens: 187
Mulheres: 228	Mulheres: 0
Total: <b>5.372</b>	Total: <b>187</b>

Total de Estabelecimentos: **169**  
 População do Sistema Penitenciário: **11.740**  
 Vagas do Sistema Penitenciário: **7.943**  
 Secretaria de Segurança Pública: **0**  
 População Prisional do Estado: **11.740**



**DEZEMBRO 2007**

Regime Fechado	Regime Semi-Aberto	Regime Aberto
Homens: 4.058	Homens: 2.036	Homens: 621
Mulheres: 137	Mulheres: 62	Mulheres: 19
Total: <b>4.195</b>	Total: <b>2.098</b>	Total: <b>640</b>

Provisório	Medida de Segurança
Homens: 4.883	Homens: 180
Mulheres: 190	Mulheres: 0
Total: <b>5.073</b>	Total: <b>180</b>

Total Estabelecimentos: **144**  
 População do Sistema Penitenciário: **12.186**  
 Vagas do Sistema Penitenciário: **8.089**  
 Secretaria de Segurança Pública: **Não Informado**  
 População Prisional do Estado: **12.186**

**DISTRITO FEDERAL**

**DEZEMBRO 2006**

Regime Fechado	Regime Semi-Aberto	Regime Aberto
Homens: 2.541	Homens: 3.077	Homens: 99
Mulheres: 94	Mulheres: 101	Mulheres: 0
Total: <b>2.635</b>	Total: <b>3.178</b>	Total: <b>99</b>

Provisório	Medida de Segurança
Homens: 1.174	Homens: 58
Mulheres: 119	Mulheres: 4
Total: <b>1.293</b>	Total: <b>62</b>

Total de Estabelecimentos: **6**  
 População do Sistema Penitenciário: **7.267**  
 Vagas do Sistema Penitenciário: **5.735**  
 Secretaria de Segurança Pública: **100**  
 População Prisional do Estado: **7.367**



**DEZEMBRO 2007**

Regime Fechado	Regime Semi-Aberto	Regime Aberto
Homens: 2.485	Homens: 3.342	Homens: 0
Mulheres: 123	Mulheres: 109	Mulheres: 0
Total: <b>2.608</b>	Total: <b>3.451</b>	Total: <b>0</b>

Provisório	Medida de Segurança
Homens: 1.476	Homens: 68
Mulheres: 141	Mulheres: 4
Total: <b>1.617</b>	Total: <b>72</b>

Total de Estabelecimentos: **6**  
 População do Sistema Penitenciário: **7.748**  
 Vagas do Sistema Penitenciário: **5.935**  
 Secretaria de Segurança Pública: **100**  
 População Prisional do Estado: **7.848**



## ESPÍRITO SANTO

## DEZEMBRO 2006

Regime Fechado	Regime Semi-Aberto	Regime Aberto
Homens: 2.044	Homens: 314	Homens: 14
Mulheres: 149	Mulheres: 7	Mulheres: 1
Total: <b>2.193</b>	Total: <b>321</b>	Total: <b>15</b>

Provisório	Medida de Segurança
Homens: 2.238	Homens: 31
Mulheres: 386	Mulheres: 3
Total: <b>2.624</b>	Total: <b>34</b>

Total de Estabelecimentos: **16**  
 População do Sistema Penitenciário: **5.187**  
 Vagas do Sistema Penitenciário: **3.525**  
 Secretaria de Segurança Pública: **2.151**  
 População Prisional do Estado: **7.338**



## DEZEMBRO 2007

Regime Fechado	Regime Semi-Aberto	Regime Aberto
Homens: 2.231	Homens: 697	Homens: 39
Mulheres: 170	Mulheres: 69	Mulheres: 2
Total: <b>2.501</b>	Total: <b>766</b>	Total: <b>41</b>

Provisório	Medida de Segurança
Homens: 2.243	Homens: 35
Mulheres: 403	Mulheres: 5
Total: <b>2.646</b>	Total: <b>40</b>

Total de Estabelecimentos: **18**  
 População do Sistema Penitenciário: **5.994**  
 Vagas do Sistema Penitenciário: **4.464**  
 Secretaria de Segurança Pública: **2.664**  
 População Prisional do Estado: **8.658**

## GOIÁS

## DEZEMBRO 2006

Regime Fechado	Regime Semi-Aberto	Regime Aberto
Homens: 1.905	Homens: 420	Homens: 201
Mulheres: 100	Mulheres: 40	Mulheres: 32
Total: <b>2.005</b>	Total: <b>460</b>	Total: <b>233</b>

Provisório	Medida de Segurança
Homens: 3.500	Homens: 21
Mulheres: 100	Mulheres: 4
Total: <b>3.600</b>	Total: <b>25</b>

Total de Estabelecimentos: **46**  
 População do Sistema Penitenciário: **6.323**  
 Vagas do Sistema Penitenciário: **4.000**  
 Secretaria de Segurança Pública: **3.577**  
 População Prisional do Estado: **9.900**



## DEZEMBRO 2007

Regime Fechado	Regime Semi-Aberto	Regime Aberto
Homens: 3.052	Homens: 1.609	Homens: 422
Mulheres: 109	Mulheres: 83	Mulheres: 21
Total: <b>3.161</b>	Total: <b>1.692</b>	Total: <b>443</b>

Provisório	Medida de Segurança
Homens: 3.260	Homens: 24
Mulheres: 224	Mulheres: 3
Total: <b>3.484</b>	Total: <b>27</b>

Total Estabelecimentos: **67**  
 População do Sistema Penitenciário: **8.807**  
 Vagas do Sistema Penitenciário: **5.328**  
 Secretaria de Segurança Pública: **817**  
 População Prisional do Estado: **9.624**

## MARANHÃO

## DEZEMBRO 2006

Regime Fechado	Regime Semi-Aberto	Regime Aberto
Homens: 1.401	Homens: 523	Homens: 63
Mulheres: 40	Mulheres: 18	Mulheres: 4
Total: <b>1.441</b>	Total: <b>541</b>	Total: <b>67</b>

Provisório	Medida de Segurança
Homens: 1.549	Homens: 4
Mulheres: 39	Mulheres: 0
Total: <b>1.588</b>	Total: <b>4</b>

Total de Estabelecimentos: 11  
 População do Sistema Penitenciário: **3.641**  
 Vagas do Sistema Penitenciário: **1.691**  
 Secretaria de Segurança Pública: **1.945**  
 População Prisional do Estado: **5.586**



## DEZEMBRO 2007

Regime Fechado	Regime Semi-Aberto	Regime Aberto
Homens: 777	Homens: 554	Homens: 70
Mulheres: 22	Mulheres: 22	Mulheres: 4
Total: <b>799</b>	Total: <b>576</b>	Total: <b>74</b>

Provisório	Medida de Segurança
Homens: 1.422	Homens: 3
Mulheres: 49	Mulheres: 1
Total: <b>1.471</b>	Total: <b>4</b>

Total Estabelecimentos: 12  
 População do Sistema Penitenciário: **2.924**  
 Vagas do Sistema Penitenciário: **1.716**  
 Secretaria de Segurança Pública: **2.376**  
 População Prisional do Estado: **5.300**

## MATO GROSSO

## DEZEMBRO 2006

Regime Fechado	Regime Semi-Aberto	Regime Aberto
Homens: 2.137	Homens: 810	Homens: 0
Mulheres: 122	Mulheres: 85	Mulheres: 0
Total: <b>2.259</b>	Total: <b>895</b>	Total: <b>0</b>

Provisório	Medida de Segurança
Homens: 4.175	Homens: 29
Mulheres: 180	Mulheres: 0
Total: <b>4.355</b>	Total: <b>29</b>

Total de Estabelecimentos: 59  
 População do Sistema Penitenciário: **7.538**  
 Vagas do Sistema Penitenciário: **4.587**  
 Secretaria de Segurança Pública: **0**  
 População Prisional do Estado: **7.538**



## DEZEMBRO 2007

Regime Fechado	Regime Semi-Aberto	Regime Aberto
Homens: 2.158	Homens: 1.301	Homens: 95
Mulheres: 129	Mulheres: 235	Mulheres: 1
Total: <b>2.287</b>	Total: <b>1.536</b>	Total: <b>96</b>

Provisório	Medida de Segurança
Homens: 4.939	Homens: 53
Mulheres: 331	Mulheres: 0
Total: <b>5.270</b>	Total: <b>53</b>

Total Estabelecimentos: 63  
 População do Sistema Penitenciário: **9.242**  
 Vagas do Sistema Penitenciário: **4.827**  
 Secretaria de Segurança Pública: **0**  
 População Prisional do Estado: **9.242**

## MATO GROSSO DO SUL

## DEZEMBRO 2006

Regime Fechado	Regime Semi-Aberto	Regime Aberto
Homens: 4.254	Homens: 1.115	Homens: 556
Mulheres: 530	Mulheres: 136	Mulheres: 21
Total: <b>4.784</b>	Total: <b>1.251</b>	Total: <b>577</b>

Provisório	Medida de Segurança
Homens: 2.332	Homens: 23
Mulheres: 355	Mulheres: 0
Total: <b>2.687</b>	Total: <b>23</b>

Total de Estabelecimentos: **40**  
 População do Sistema Penitenciário: **9.322**  
 Vagas do Sistema Penitenciário: **4.216**  
 Secretaria de Segurança Pública: **1.718**  
 População Prisional do Estado: **11.040**



## DEZEMBRO 2007

Regime Fechado	Regime Semi-Aberto	Regime Aberto
Homens: 3.772	Homens: 1.652	Homens: 445
Mulheres: 352	Mulheres: 248	Mulheres: 42
Total: <b>4.124</b>	Total: <b>1.900</b>	Total: <b>487</b>

Provisório	Medida de Segurança
Homens: 2.418	Homens: 32
Mulheres: 343	Mulheres: 0
Total: <b>2.761</b>	Total: <b>32</b>

Total Estabelecimentos: **36**  
 População do Sistema Penitenciário: **9.304**  
 Vagas do Sistema Penitenciário: **4.354**  
 Secretaria de Segurança Pública: **1.559**  
 População Prisional do Estado: **10.863**

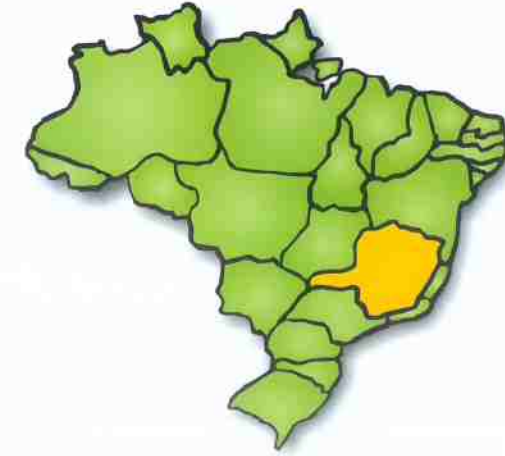
## MINAS GERAIS

## DEZEMBRO 2006

Regime Fechado	Regime Semi-Aberto	Regime Aberto
Homens: 6.214	Homens: 2.310	Homens: 144
Mulheres: 235	Mulheres: 78	Mulheres: 5
Total: <b>6.449</b>	Total: <b>2.388</b>	Total: <b>149</b>

Provisório	Medida de Segurança
Homens: 6.103	Homens: 192
Mulheres: 436	Mulheres: 22
Total: <b>6.539</b>	Total: <b>214</b>

Total de Estabelecimentos: **34**  
 População do Sistema Penitenciário: **15.739**  
 Vagas do Sistema Penitenciário: **14.000**  
 Secretaria de Segurança Pública: **19.094**  
 População Prisional do Estado: **34.833**



## DEZEMBRO 2007

Regime Fechado	Regime Semi-Aberto	Regime Aberto
Homens: 7.091	Homens: 3.444	Homens: 641
Mulheres: 267	Mulheres: 137	Mulheres: 13
Total: <b>7.358</b>	Total: <b>3.581</b>	Total: <b>654</b>

Provisório	Medida de Segurança
Homens: 9.089	Homens: 164
Mulheres: 686	Mulheres: 21
Total: <b>9.775</b>	Total: <b>185</b>

Total Estabelecimentos: **47**  
 População do Sistema Penitenciário: **21.553**  
 Vagas do Sistema Penitenciário: **16.621**  
 Secretaria de Segurança Pública: **15.801**  
 População Prisional do Estado: **37.354**

**PARÁ**

**DEZEMBRO 2006**

Regime Fechado	Regime Semi-Aberto	Regime Aberto
Homens: 1.050	Homens: 259	Homens: 70
Mulheres: 34	Mulheres: 12	Mulheres: 0
Total: <b>1.084</b>	Total: <b>271</b>	Total: <b>70</b>

Provisório	Medida de Segurança
Homens: 6.985	Homens: 0
Mulheres: 352	Mulheres: 0
Total: <b>7.337</b>	Total: <b>0</b>

Total de Estabelecimentos: **31**  
 População do Sistema Penitenciário: **8.762**  
 Vagas do Sistema Penitenciário: **5.450**  
 Secretaria de Segurança Pública: **1.324**  
 População Prisional do Estado: **10.086**



**DEZEMBRO 2007**

Regime Fechado	Regime Semi-Aberto	Regime Aberto
Homens: 2.172	Homens: 217	Homens: 87
Mulheres: 72	Mulheres: 8	Mulheres: 0
Total: <b>2.244</b>	Total: <b>225</b>	Total: <b>87</b>

Provisório	Medida de Segurança
Homens: 4.176	Homens: 38
Mulheres: 203	Mulheres: 1
Total: <b>4.379</b>	Total: <b>39</b>

Total Estabelecimentos: **37**  
 População do Sistema Penitenciário: **6.974**  
 Vagas do Sistema Penitenciário: **6.022**  
 Secretaria de Segurança Pública: **1.760**  
 População Prisional do Estado: **8.734**

**PARAÍBA**

**DEZEMBRO 2006**

Regime Fechado	Regime Semi-Aberto	Regime Aberto
Homens: 3.380	Homens: 726	Homens: 328
Mulheres: 150	Mulheres: 16	Mulheres: 11
Total: <b>3.530</b>	Total: <b>742</b>	Total: <b>339</b>

Provisório	Medida de Segurança
Homens: 2.927	Homens: 0
Mulheres: 113	Mulheres: 0
Total: <b>3.040</b>	Total: <b>0</b>

Total de Estabelecimentos: **74**  
 População do Sistema Penitenciário: **7.651**  
 Vagas do Sistema Penitenciário: **4.130**  
 Secretaria de Segurança Pública: **Não Informado**  
 População Prisional do Estado: **7.651**



**DEZEMBRO 2007**

Regime Fechado	Regime Semi-Aberto	Regime Aberto
Homens: 3.918	Homens: 778	Homens: 335
Mulheres: 147	Mulheres: 37	Mulheres: 20
Total: <b>4.065</b>	Total: <b>815</b>	Total: <b>355</b>

Provisório	Medida de Segurança
Homens: 2.802	Homens: 0
Mulheres: 67	Mulheres: 0
Total: <b>2.869</b>	Total: <b>0</b>

Total Estabelecimentos: **82**  
 População do Sistema Penitenciário: **8.104**  
 Vagas do Sistema Penitenciário: **5.061**  
 Secretaria de Segurança Pública: **Não Informado**  
 População Prisional do Estado: **8.104**



**PARANÁ**

**DEZEMBRO 2006**

Regime Fechado	Regime Semi-Aberto	Regime Aberto
Homens: 5.903	Homens: 1.478	Homens: 7.440
Mulheres: 185	Mulheres: 106	Mulheres: 1.286
Total: <b>6.088</b>	Total: <b>1.584</b>	Total: <b>8.726</b>

Provisório	Medida de Segurança
Homens: 1.328	Homens: 280
Mulheres: 132	Mulheres: 19
Total: <b>1.460</b>	Total: <b>299</b>

Total de Estabelecimentos: **20**  
 População do Sistema Penitenciário: **18.157**  
 Vagas do Sistema Penitenciário: **8.426**  
 Secretaria de Segurança Pública: **8.718**  
 População Prisional do Estado: **26.875**



**DEZEMBRO 2007**

Regime Fechado	Regime Semi-Aberto	Regime Aberto
Homens: 6.175	Homens: 1.752	Homens: 8.413
Mulheres: 210	Mulheres: 96	Mulheres: 1.095
Total: <b>6.385</b>	Total: <b>1.848</b>	Total: <b>9.508</b>

Provisório	Medida de Segurança
Homens: 2.523	Homens: 291
Mulheres: 143	Mulheres: 19
Total: <b>2.666</b>	Total: <b>310</b>

Total Estabelecimentos: **23**  
 População do Sistema Penitenciário: **20.717**  
 Vagas do Sistema Penitenciário: **11.675**  
 Secretaria de Segurança Pública: **8.135**  
 População Prisional do Estado: **28.852**

**PERNAMBUCO**

**DEZEMBRO 2006**

Regime Fechado	Regime Semi-Aberto	Regime Aberto
Homens: 6.620	Homens: 1.440	Homens: 1.065
Mulheres: 250	Mulheres: 100	Mulheres: 40
Total: <b>6.870</b>	Total: <b>1.540</b>	Total: <b>1.105</b>

Provisório	Medida de Segurança
Homens: 5.715	Homens: 284
Mulheres: 239	Mulheres: 25
Total: <b>5.954</b>	Total: <b>309</b>

Total de Estabelecimentos: **91**  
 População do Sistema Penitenciário: **15.778**  
 Vagas do Sistema Penitenciário: **8.256**  
 Secretaria de Segurança Pública: **0**  
 População Prisional do Estado: **15.778**



**DEZEMBRO 2007**

Regime Fechado	Regime Semi-Aberto	Regime Aberto
Homens: 3.765	Homens: 2.378	Homens: 1.392
Mulheres: 174	Mulheres: 95	Mulheres: 74
Total: <b>3.939</b>	Total: <b>2.473</b>	Total: <b>1.466</b>

Provisório	Medida de Segurança
Homens: 9.985	Homens: 407
Mulheres: 523	Mulheres: 43
Total: <b>10.508</b>	Total: <b>450</b>

Total Estabelecimentos: **85**  
 População do Sistema Penitenciário: **18.836**  
 Vagas do Sistema Penitenciário: **8.298**  
 Secretaria de Segurança Pública: **0**  
 População Prisional do Estado: **18.836**

**RIO DE JANEIRO**

**DEZEMBRO 2006**

Regime Fechado	Regime Semi-Aberto	Regime Aberto
Homens: 17.806	Homens: 334	Homens: 2.597
Mulheres: 810	Mulheres: 8	Mulheres: 16
<b>Total: 18.616</b>	<b>Total: 342</b>	<b>Total: 2.613</b>

Provisório	Medida de Segurança
Homens: 6.115	Homens: 153
Mulheres: 258	Mulheres: 7
<b>Total: 6.373</b>	<b>Total: 160</b>

Total de Estabelecimentos: **44**  
 População do Sistema Penitenciário: **28.104**  
 Vagas do Sistema Penitenciário: **23.502**  
 Secretaria de Segurança Pública: **406**  
 População Prisional do Estado: **28.510**



**DEZEMBRO 2007**

Regime Fechado	Regime Semi-Aberto	Regime Aberto
Homens: 10.502	Homens: 4.124	Homens: 428
Mulheres: 702	Mulheres: 115	Mulheres: 30
<b>Total: 11.204</b>	<b>Total: 4.239</b>	<b>Total: 458</b>

Provisório	Medida de Segurança
Homens: 6.674	Homens: 7
Mulheres: 269	Mulheres: 0
<b>Total: 6.943</b>	<b>Total: 7</b>

Total Estabelecimentos: **44**  
 População do Sistema Penitenciário: **22.581**  
 Vagas do Sistema Penitenciário: **23.162**  
 Secretaria de Segurança Pública: **3.672**  
 População Prisional do Estado: **26.523**

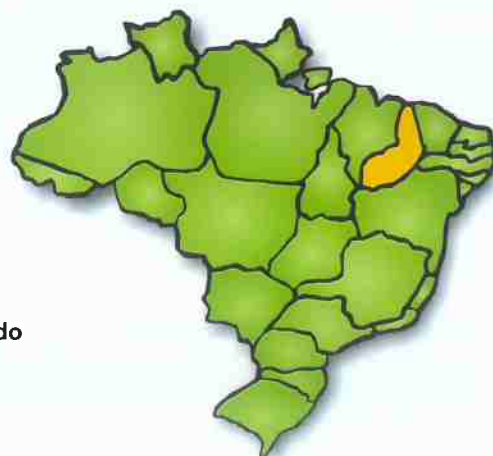
**PIAUI**

**DEZEMBRO 2006**

Regime Fechado	Regime Semi-Aberto	Regime Aberto
Homens: 468	Homens: 104	Homens: 43
Mulheres: 30	Mulheres: 5	Aberto: 1
<b>Total: 498</b>	<b>Total: 109</b>	<b>Total: 44</b>

Provisório	Medida de Segurança
Homens: 1.114	Homens: 40
Mulheres: 35	Mulheres: 1
<b>Total: 1.149</b>	<b>Total: 41</b>

Total de Estabelecimentos: **14**  
 População do Sistema Penitenciário: **1.841**  
 Vagas do Sistema Penitenciário: **2.105**  
 Secretaria de Segurança Pública: **Não Informado**  
 População Prisional do Estado: **1.841**



**DEZEMBRO 2007**

Regime Fechado	Regime Semi-Aberto	Regime Aberto
Homens: 902	Homens: 143	Homens: 46
Mulheres: 28	Mulheres: 9	Mulheres: 5
<b>Total: 930</b>	<b>Total: 152</b>	<b>Total: 51</b>

Provisório	Medida de Segurança
Homens: 1.373	Homens: 60
Mulheres: 66	Mulheres: 2
<b>Total: 1.439</b>	<b>Total: 62</b>

Total Estabelecimentos: **14**  
 População do Sistema Penitenciário: **2.634**  
 Vagas do Sistema Penitenciário: **2.105**  
 Secretaria de Segurança Pública: **Não Informado**  
 População Prisional do Estado: **2.634**

## RIO GRANDE DO NORTE

## DEZEMBRO 2006

Regime Fechado	Regime Semi-Aberto	Sistema Aberto
Homens: 1.349	Homens: 497	Homens: 105
Mulheres: 77	Mulheres: 62	Mulheres: 12
Total: <b>1.426</b>	Total: <b>559</b>	Total: <b>117</b>

Provisório	Medida de Segurança
Homens: 750	Homens: 60
Mulheres: 25	Mulheres: 0
Total: <b>775</b>	Total: <b>60</b>

Total de Estabelecimentos: **10**  
 População do Sistema Penitenciário: **2.937**  
 Vagas do Sistema Penitenciário: **2.082**  
 Secretaria de Segurança Pública: **1.737**  
 População Prisional do Estado: **4.674**



## DEZEMBRO 2007

Regime Fechado	Regime Semi-Aberto	Regime Aberto
Homens: 956	Homens: 534	Homens: 186
Mulheres: 34	Mulheres: 64	Mulheres: 14
Total: <b>990</b>	Total: <b>598</b>	Total: <b>200</b>

Provisório	Medida de Segurança
Homens: 1.043	Homens: 53
Mulheres: 92	Mulheres: 0
Total: <b>1.135</b>	Total: <b>53</b>

Total Estabelecimentos: **13**  
 População do Sistema Penitenciário: **2.976**  
 Vagas do Sistema Penitenciário: **2.232**  
 Secretaria de Segurança Pública: **Não Informado**  
 População Prisional do Estado: **2.976**

## RIO GRANDE DO SUL

## DEZEMBRO 2006

Regime Fechado	Regime Semi-Aberto	Regime Aberto
Homens: 12.117	Homens: 5.542	Homens: 1.721
Mulheres: 216	Mulheres: 321	Mulheres: 78
Total: <b>12.333</b>	Total: <b>5.863</b>	Total: <b>1.799</b>

Provisório	Medida de Segurança
Homens: 2.924	Homens: 602
Mulheres: 235	Mulheres: 58
Total: <b>3.159</b>	Total: <b>660</b>

Total de Estabelecimentos: **92**  
 População do Sistema Penitenciário: **23.814**  
 Vagas do Sistema Penitenciário: **16.401**  
 Secretaria de Segurança Pública: **0**  
 População Prisional do Estado: **23.814**



## DEZEMBRO 2007

Regime Fechado	Regime Semi-Aberto	Regime Aberto
Hómens: 10.366	Homens: 6.090	Homens: 2.019
Mulheres: 295	Mulheres: 282	Mulheres: 107
Total: <b>10.681</b>	Total: <b>6.372</b>	Total: <b>2.126</b>

Provisório	Medida de Segurança
Homens: 5.290	Homens: 671
Mulheres: 405	Mulheres: 57
Total: <b>5.695</b>	Total: <b>728</b>

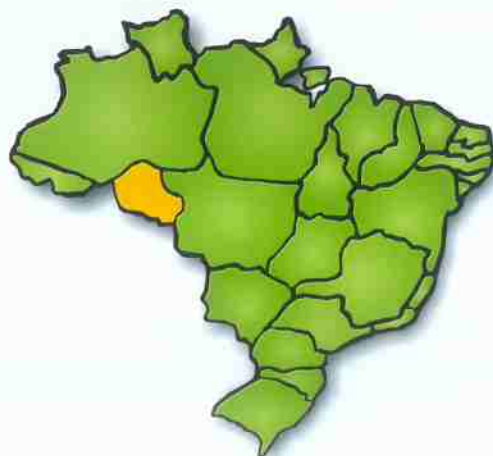
Total Estabelecimentos: **92**  
 População do Sistema Penitenciário: **25.602**  
 Vagas do Sistema Penitenciário: **13.526**  
 Secretaria de Segurança Pública: **0**  
 População Prisional do Estado: **25.602**

**RONDÔNIA****DEZEMBRO 2006**

Regime Fechado	Regime Semi-Aberto	Regime Aberto
Homens: 1.531	Homens: 616	Homens: 351
Mulheres: 55	Mulheres: 26	Mulheres: 20
<b>Total: 1.586</b>	<b>Total: 642</b>	<b>Total: 371</b>

Provisório	Medida de Segurança
Homens: 1.060	Homens: 25
Mulheres: 102	Mulheres: 3
<b>Total: 1.162</b>	<b>Total: 28</b>

Total de Estabelecimentos: 32  
 População do Sistema Penitenciário: 3.789  
 Vagas do Sistema Penitenciário: 2.350  
 Secretaria de Segurança Pública: 455  
 População Prisional do Estado: 4.244

**DEZEMBRO 2007**

Regime Fechado	Regime Semi-Aberto	Regime Aberto
Homens: 1.094	Homens: 1.062	Homens: 280
Mulheres: 105	Mulheres: 66	Mulheres: 22
<b>Total: 2.009</b>	<b>Total: 1.128</b>	<b>Total: 302</b>

Provisório	Medida de Segurança
Homens: 1.525	Homens: 26
Mulheres: 138	Mulheres: 0
<b>Total: 1.663</b>	<b>Total: 26</b>

Total Estabelecimentos: 37  
 População do Sistema Penitenciário: 5.128  
 Vagas do Sistema Penitenciário: 2.575  
 Secretaria de Segurança Pública: 13  
 População Prisional do Estado: 5.141

**RORAIMA****DEZEMBRO 2006**

Regime Fechado	Regime Semi-Aberto	Regime Aberto
Homens: 253	Homens: 222	Homens: 13
Mulheres: 9	Mulheres: 37	Mulheres: 0
<b>Total: 262</b>	<b>Total: 259</b>	<b>Total: 13</b>

Provisório	Medida de Segurança
Homens: 404	Homens: 61
Mulheres: 49	Mulheres: 7
<b>Total: 453</b>	<b>Total: 68</b>

Total de Estabelecimentos: 4  
 População do Sistema Penitenciário: 1.055  
 Vagas do Sistema Penitenciário: 538  
 Secretaria de Segurança Pública: 0  
 População Prisional do Estado: 1.055

**DEZEMBRO 2007**

Regime Fechado	Regime Semi-Aberto	Regime Aberto
Homens: 218	Homens: 312	Homens: 95
Mulheres: 14	Mulheres: 34	Mulheres: 6
<b>Total: 232</b>	<b>Total: 346</b>	<b>Total: 101</b>

Provisório	Medida de Segurança
Homens: 559	Homens: 1
Mulheres: 62	Mulheres: 0
<b>Total: 621</b>	<b>Total: 1</b>

Total Estabelecimentos: 5  
 População do Sistema Penitenciário: 1.301  
 Vagas do Sistema Penitenciário: 502  
 Secretaria de Segurança Pública: Não informado  
 População Prisional do Estado: 1.301



## SANTA CATARINA

### DEZEMBRO 2006

Regime Fechado	Regime Semi-Aberto	Regime Aberto
Homens: 4.419	Homens: 955	Homens: 617
Mulheres: 304	Mulheres: 31	Mulheres: 25
Total: <b>4.723</b>	Total: <b>986</b>	Total: <b>642</b>

Provisório	Medida de Segurança
Homens: 2.335	Homens: 121
Mulheres: 288	Mulheres: 0
Total: <b>2.623</b>	Total: <b>121</b>

Total de Estabelecimentos: **35**  
 População do Sistema Penitenciário: **9.095**  
 Vagas do Sistema Penitenciário: **7.148**  
 Secretaria de Segurança Pública: **536**  
 População Prisional do Estado: **9.631**



### DEZEMBRO 2007

Regime Fechado	Regime Semi-Aberto	Regime Aberto
Homens: 3.550	Homens: 2.029	Homens: 998
Mulheres: 133	Mulheres: 168	Mulheres: 101
Total: <b>3.683</b>	Total: <b>2.197</b>	Total: <b>1.099</b>

Provisório	Medida de Segurança
Homens: 3.554	Homens: 99
Mulheres: 283	Mulheres: 0
Total: <b>3.837</b>	Total: <b>99</b>

Total Estabelecimentos: **35**  
 População do Sistema Penitenciário: **10.915**  
 Vagas do Sistema Penitenciário: **11.226**  
 Secretaria de Segurança Pública: **0**  
 População Prisional do Estado: **10.915**

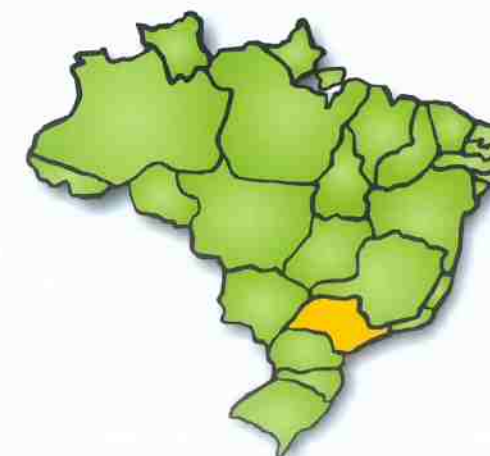
## SÃO PAULO

### DEZEMBRO 2006

Regime Fechado	Regime Semi-Aberto	Regime Aberto
Homens: 67.734	Homens: 14.999	Homens: 0
Mulheres: 5.178	Mulheres: 806	Mulheres: 0
Total: <b>72.912</b>	Total: <b>15.805</b>	Total: <b>0</b>

Provisório	Medida de Segurança
Homens: 41.047	Homens: 874
Mulheres: 0	Mulheres: 176
Total: <b>41.047</b>	Total: <b>1.050</b>

Total de Estabelecimentos: **147**  
 População do Sistema Penitenciário: **130.814**  
 Vagas do Sistema Penitenciário: **95.353**  
 Secretaria de Segurança Pública: **13.616**  
 População Prisional do Estado: **144.430**



### DEZEMBRO 2007

Regime Fechado	Regime Semi-Aberto	Regime Aberto
Homens: 72.265	Homens: 18.106	Homens: 0
Mulheres: 5.230	Mulheres: 1.090	Mulheres: 0
Total: <b>77.945</b>	Total: <b>19.196</b>	Total: <b>0</b>

Provisório	Medida de Segurança
Homens: 43.695	Homens: 1.012
Mulheres: 0	Mulheres: 211
Total: <b>43.695</b>	Total: <b>1.223</b>

Total Estabelecimentos: **143**  
 População do Sistema Penitenciário: **141.609**  
 Vagas do Sistema Penitenciário: **95.585**  
 Secretaria de Segurança Pública: **11.447**  
 População Prisional do Estado: **153.056**

## SERGIPE

### DEZEMBRO 2006

Regime Fechado	Regime Semi-Aberto	Regime Aberto
Homens: 1.898	Homens: 197	Homens: 0
Mulheres: 76	Mulheres: 0	Mulheres: 0
Total: <b>1.974</b>	Total: <b>197</b>	Total: <b>0</b>

Provisório	Medida de Segurança
Homens: 0	Homens: 55
Mulheres: 0	Mulheres: 2
Total: <b>0</b>	Total: <b>57</b>

Total de Estabelecimentos: 7  
 População do Sistema Penitenciário: **2.228**  
 Vagas do Sistema Penitenciário: **1.260**  
 Secretaria de Segurança Pública: **Não Informado**  
 População Prisional do Estado: **2.228**



### DEZEMBRO 2007

Regime Fechado	Regime Semi-Aberto	Regime Aberto
Homens: 873	Homens: 353	Homens: 0
Mulheres: 13	Mulheres: 16	Mulheres: 0
Total: <b>886</b>	Total: <b>369</b>	Total: <b>0</b>

Provisório	Medida de Segurança
Homens: 846	Homens: 58
Mulheres: 56	Mulheres: 4
Total: <b>902</b>	Total: <b>62</b>

Total Estabelecimentos: 7  
 População do Sistema Penitenciário: **2.219**  
 Vagas do Sistema Penitenciário: **1.385**  
 Secretaria de Segurança Pública: **871**  
 População Prisional do Estado: **3.090**

## TOCANTINS

### DEZEMBRO 2006

Regime Fechado	Regime Semi-Aberto	Regime Aberto
Homens: 593	Homens: 224	Homens: 11
Mulheres: 14	Mulheres: 8	Mulheres: 0
Total: <b>607</b>	Total: <b>232</b>	Total: <b>11</b>

Provisório	Medida de Segurança
Homens: 598	Homens: 3
Mulheres: 21	Mulheres: 0
Total: <b>619</b>	Total: <b>3</b>

Total de Estabelecimentos: 20  
 População do Sistema Penitenciário: **1.472**  
 Vagas do Sistema Penitenciário: **1.628**  
 Secretaria de Segurança Pública: **299**  
 População Prisional do Estado: **1.771**



### DEZEMBRO 2007

Regime Fechado	Regime Semi-Aberto	Regime Aberto
Homens: 685	Homens: 232	Homens: 22
Mulheres: 26	Mulheres: 2	Mulheres: 1
Total: <b>711</b>	Total: <b>234</b>	Total: <b>23</b>

Provisório	Medida de Segurança
Homens: 555	Homens: 10
Mulheres: 36	Mulheres: 0
Total: <b>591</b>	Total: <b>10</b>

Total Estabelecimentos: 20  
 População do Sistema Penitenciário: **1.569**  
 Vagas do Sistema Penitenciário: **1.628**  
 Secretaria de Segurança Pública: **363**  
 População Prisional do Estado: **1.932**

## DADOS CONSOLIDADOS NO BRASIL

DEZEMBRO 2006 E 2007

### BRASIL

#### DEZEMBRO 2006

Regime Fechado	Regime Semi-Aberto	Regime Aberto
Homens: 154.861	Homens: 39.575	Homens: 16.704
Mulheres: 8.944	Mulheres: 2.156	Mulheres: 1.607
Total: <b>163.805</b>	Total: <b>41.731</b>	Total: <b>18.311</b>

Provisório	Medida de Segurança
Homens: 107.968	Homens: 3.256
Mulheres: 4.170	Mulheres: 339
Total: <b>112.138</b>	Total: <b>3.595</b>

Total de Estabelecimentos: 1.051  
 População do Sistema Penitenciário: 339.580  
 Vagas do Sistema Penitenciário: 236.148  
 Secretaria de Segurança Pública: 61.656  
 População Prisional do Estado: 401.236



#### DEZEMBRO 2007

Regime Fechado	Regime Semi-Aberto	Regime Aberto
Homens: 148.589	Homens: 55.503	Homens: 17.518
Mulheres: 8.613	Mulheres: 3.185	Mulheres: 1.629
Total: <b>157.202</b>	Total: <b>58.688</b>	Total: <b>19.147</b>

Provisório	Medida de Segurança
Homens: 122.334	Homens: 3.381
Mulheres: 5.228	Mulheres: 379
Total: <b>127.562</b>	Total: <b>3.760</b>

Total Estabelecimentos: 1.094  
 População do Sistema Penitenciário: 366.576  
 Vagas do Sistema Penitenciário: 249.515  
 Secretaria de Segurança Pública: 56.014  
 População Prisional do Estado e Sistema Federal: 422.590

## SISTEMA PENITENCIÁRIO FEDERAL

### PENITENCIÁRIA FEDERAL CATANDUVAS-PR

#### DEZEMBRO 2006

População do Sistema Penitenciário Federal: 122

#### DEZEMBRO 2007

População do Sistema Penitenciário Federal: 109



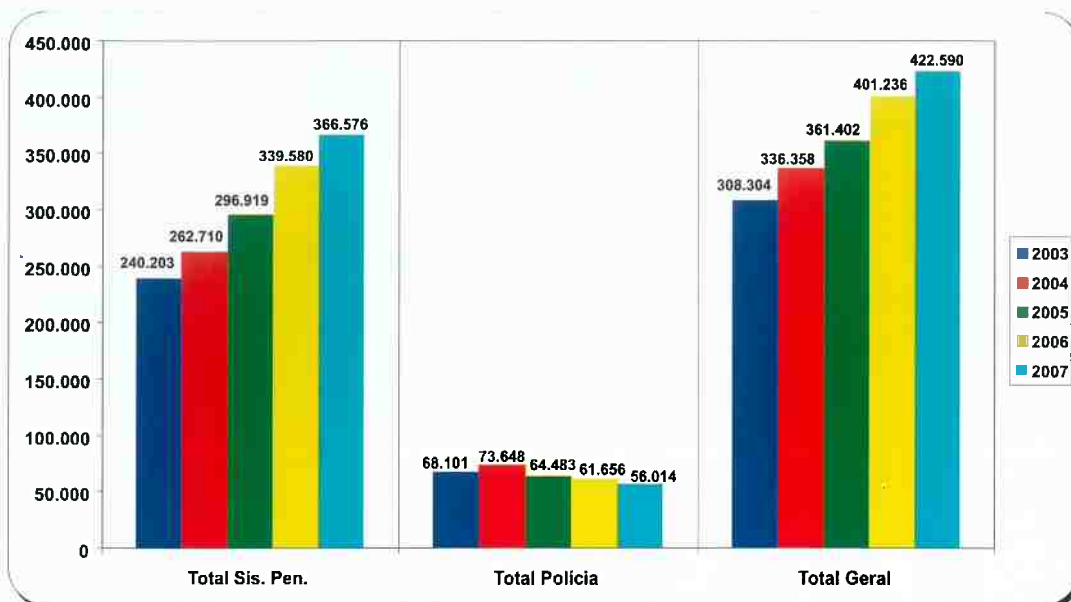
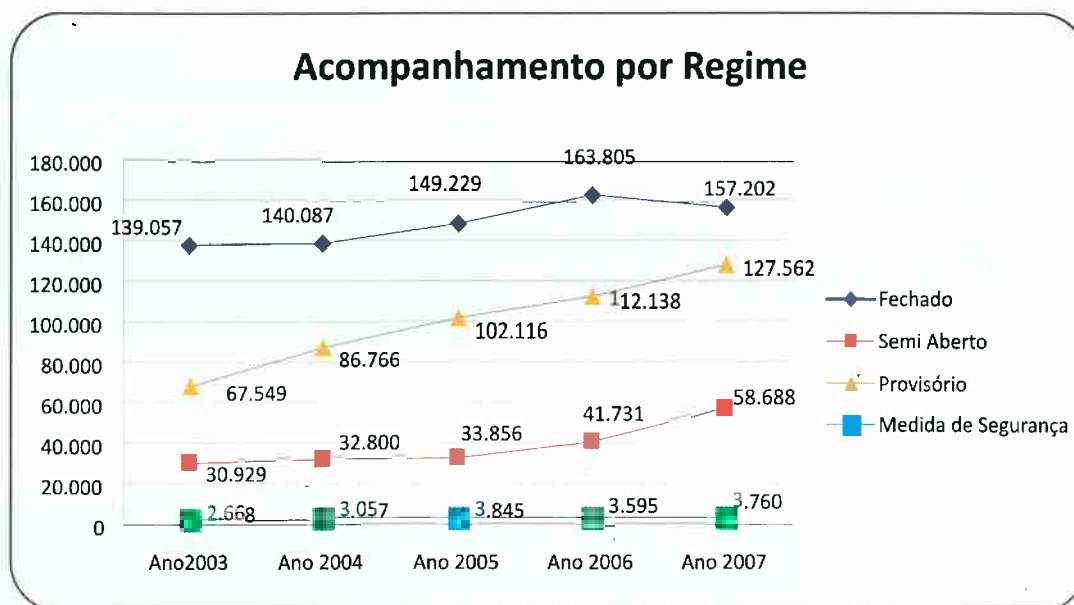
### PENITENCIÁRIA FEDERAL CAMPO GRANDE - MS

#### DEZEMBRO 2007

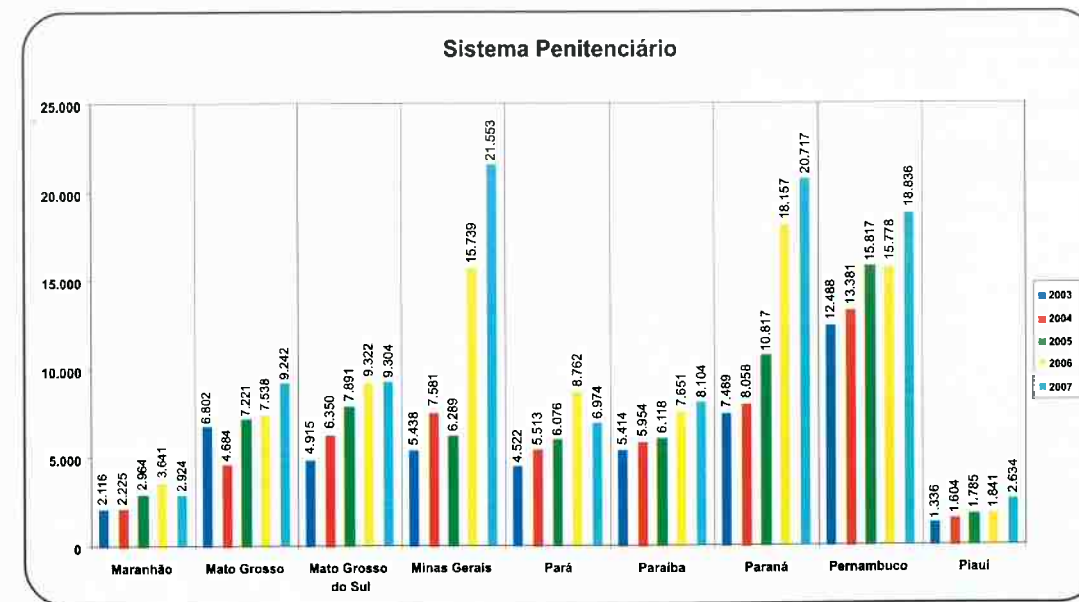
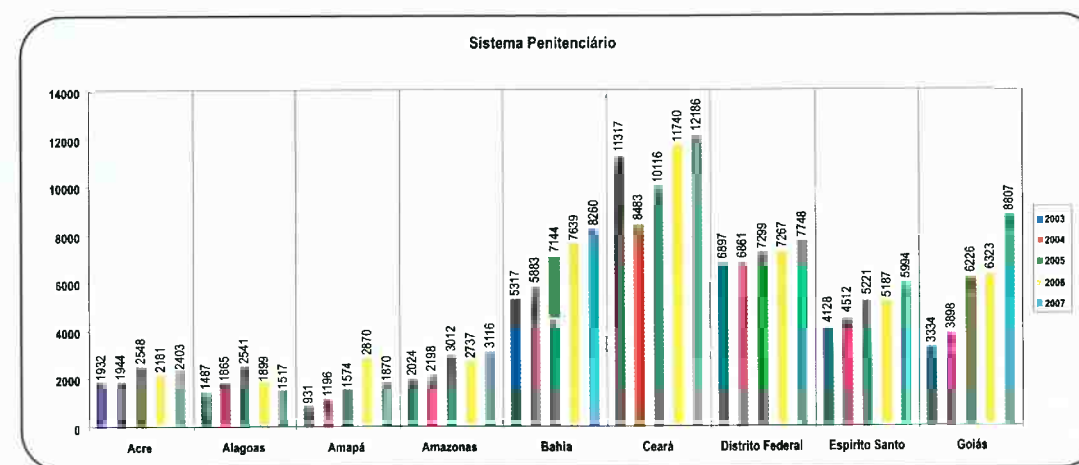
População do Sistema Penitenciário Federal: 108



## ACOMPANHAMENTO POR REGIME DEZEMBRO 2003 / 2007

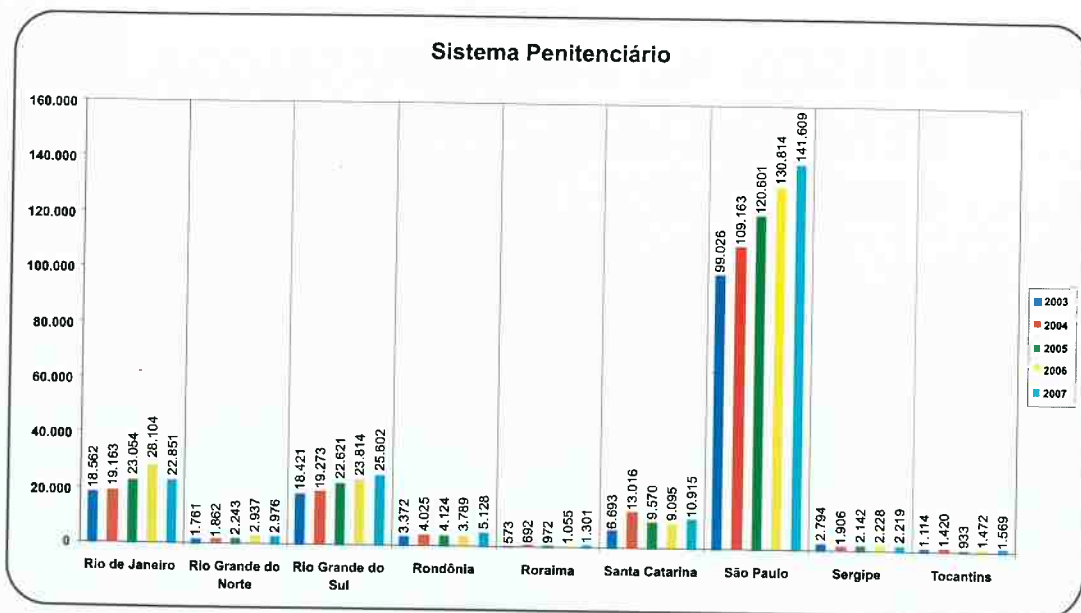


## PRESOS NO SISTEMA PENITENCIÁRIO DEZEMBRO 2003 / 2007

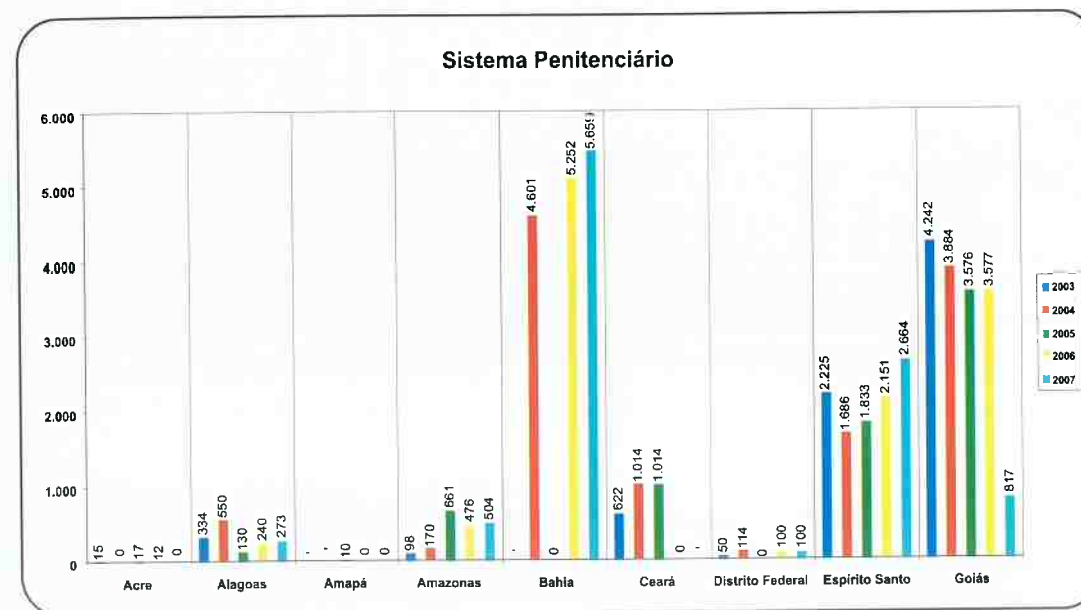




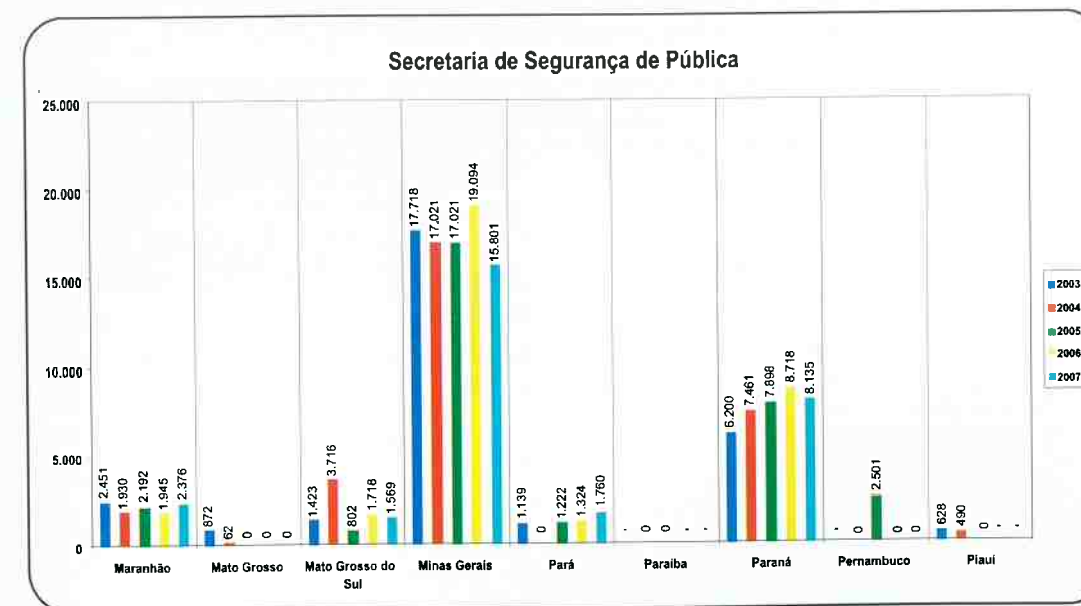
# PRESOS NA SECRETARIA DE SEGURANÇA DEZEMBRO 2003 / 2007



Valores de acordo com o quadro geral da página 42



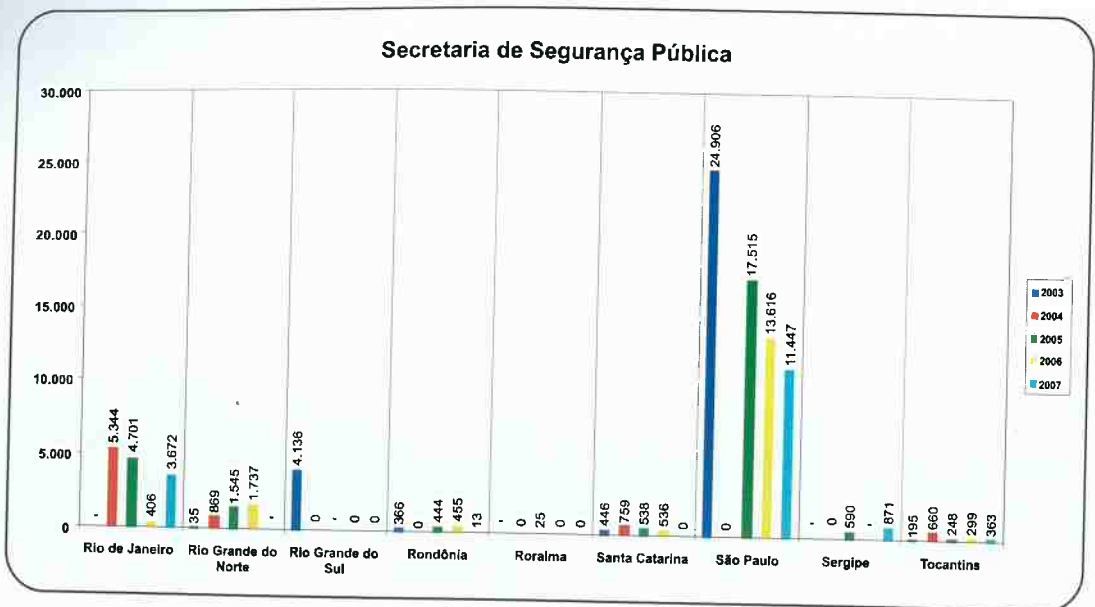
Valores marcados com '-' não foram informados pelos Estados



Valores marcados com '-' não foram informados pelos Estados

## ANEXOS

- Anexo I - Quadro Geral do Sistema Penitenciário
- Anexo II - Relação Estabelecimentos
- Anexo III - Tabelas Comparativas



Valores marcados com '-' não foram informados pelos Estados



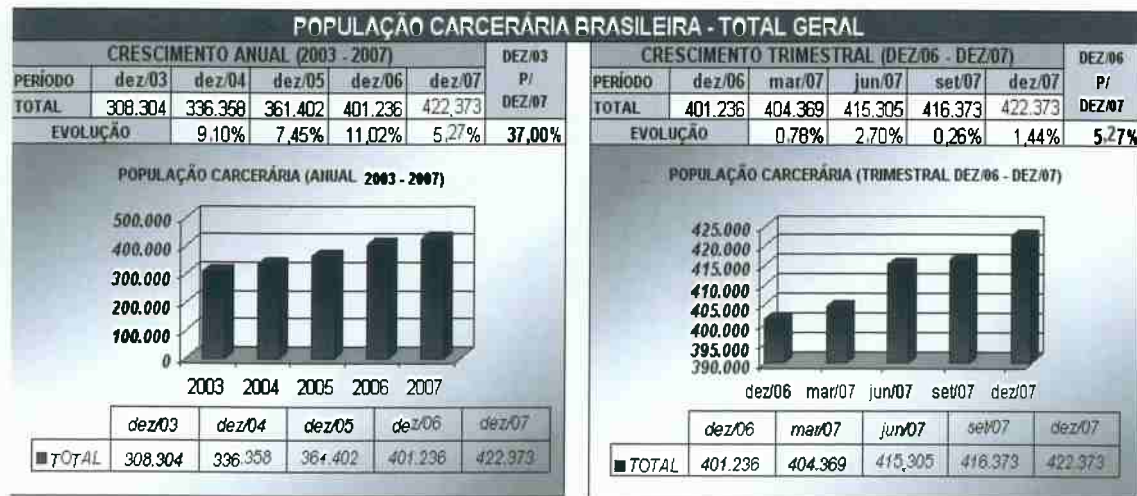


# ANEXO III

## Tabelas Comparativas

(Fonte: Comissão de Monitoramento e Avaliação - GAB/DEPEN)


### CRESCIMENTO DA POPULAÇÃO CARCERÁRIA – TOTAL GERAL



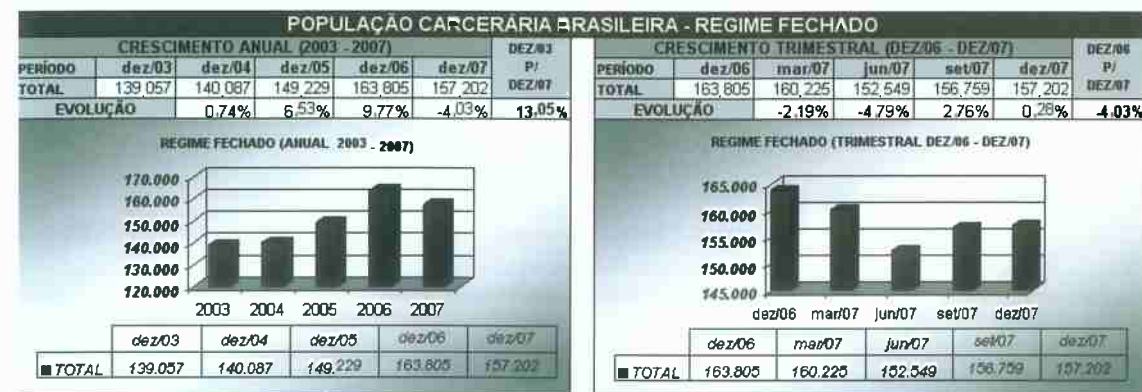
### CRESCIMENTO DA POPULAÇÃO CARCERÁRIA – SEXO MASCULINO



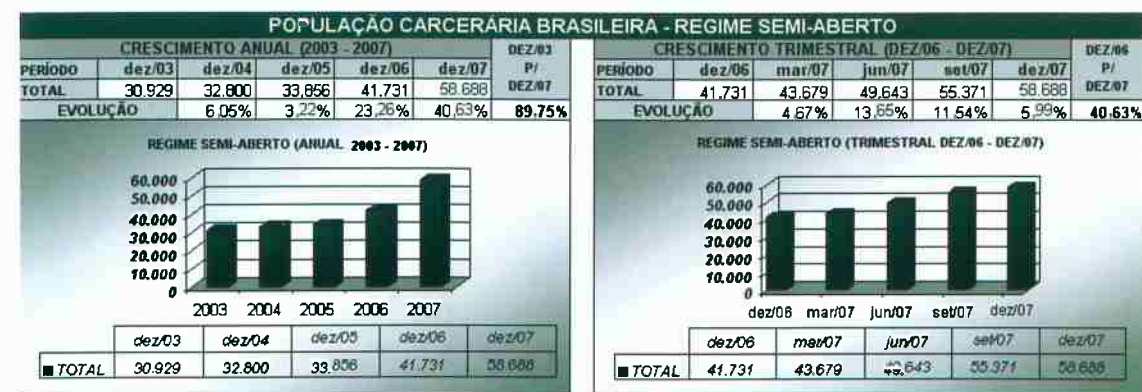
### CRESCIMENTO DA POPULAÇÃO CARCERÁRIA – SEXO FEMININO



### CRESCIMENTO DA POPULAÇÃO CARCERÁRIA – REGIME FECHADO

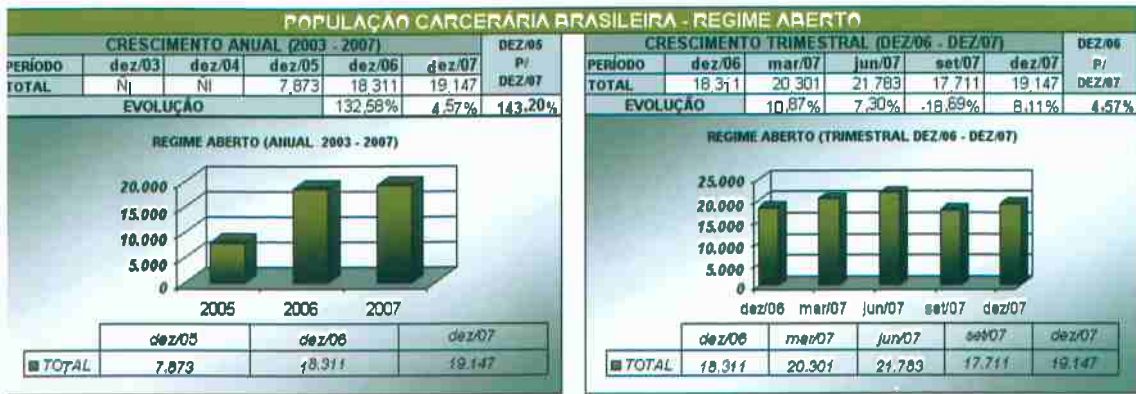


### CRESCIMENTO DA POPULAÇÃO CARCERÁRIA – SEMI-ABERTO





**CRESCIMENTO DA POPULAÇÃO CARCERÁRIA – REGIME ABERTO**



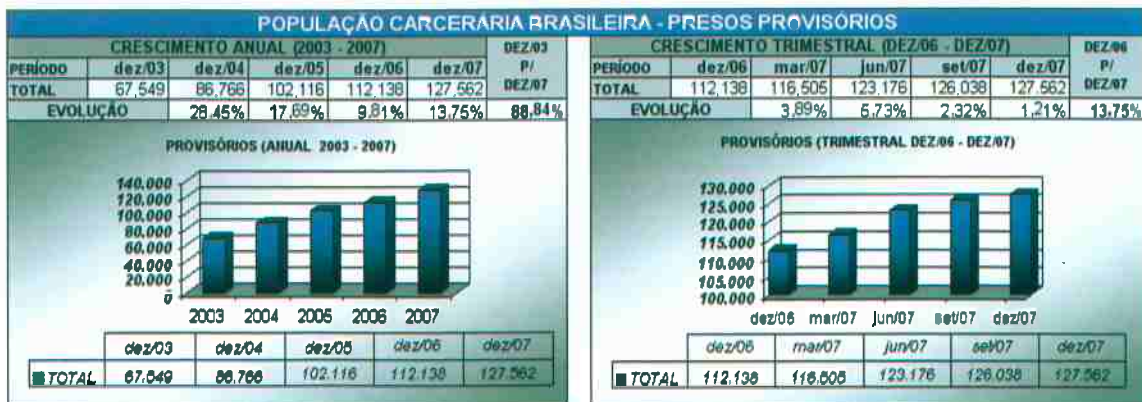
**CRESCIMENTO DA POPULAÇÃO CARCERÁRIA – CUSTODIADOS PELA POLÍCIA**



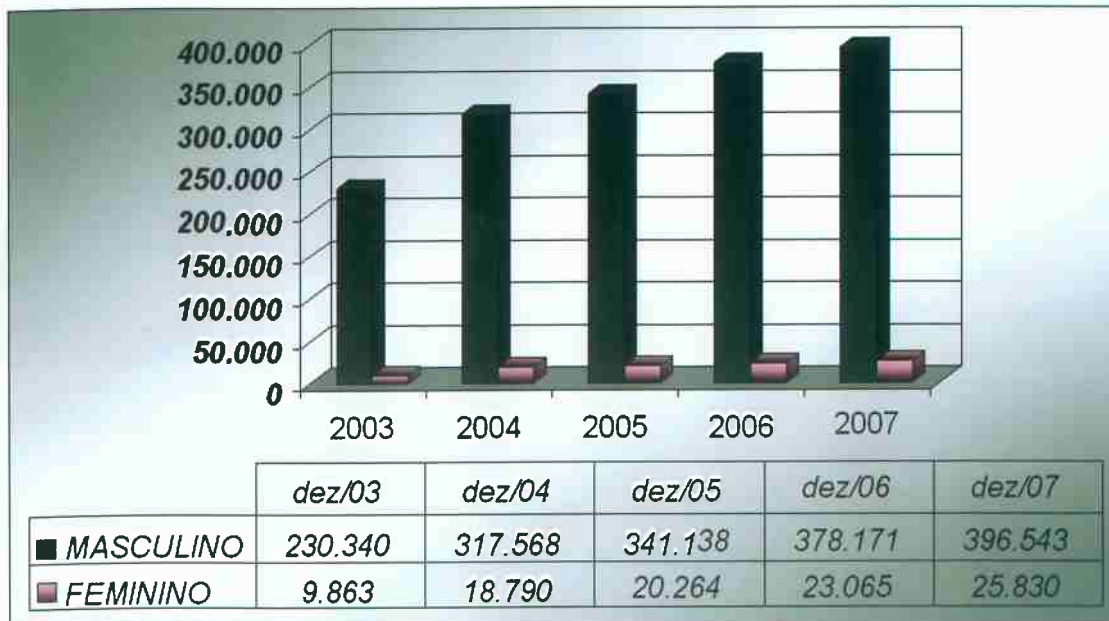
**CRESCIMENTO DA POPULAÇÃO CARCERÁRIA – MEDIDA DE SEGURANÇA (TRATAMENTO E INTERNAÇÃO)**



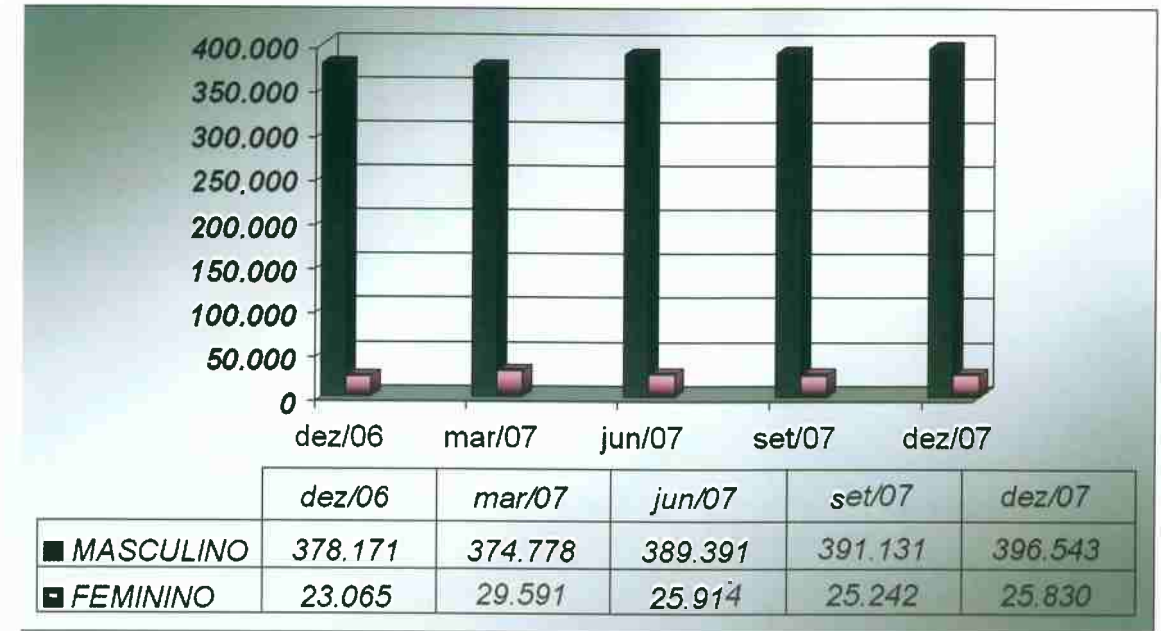
**CRESCIMENTO DA POPULAÇÃO CARCERÁRIA – PRESOS PROVISÓRIOS**



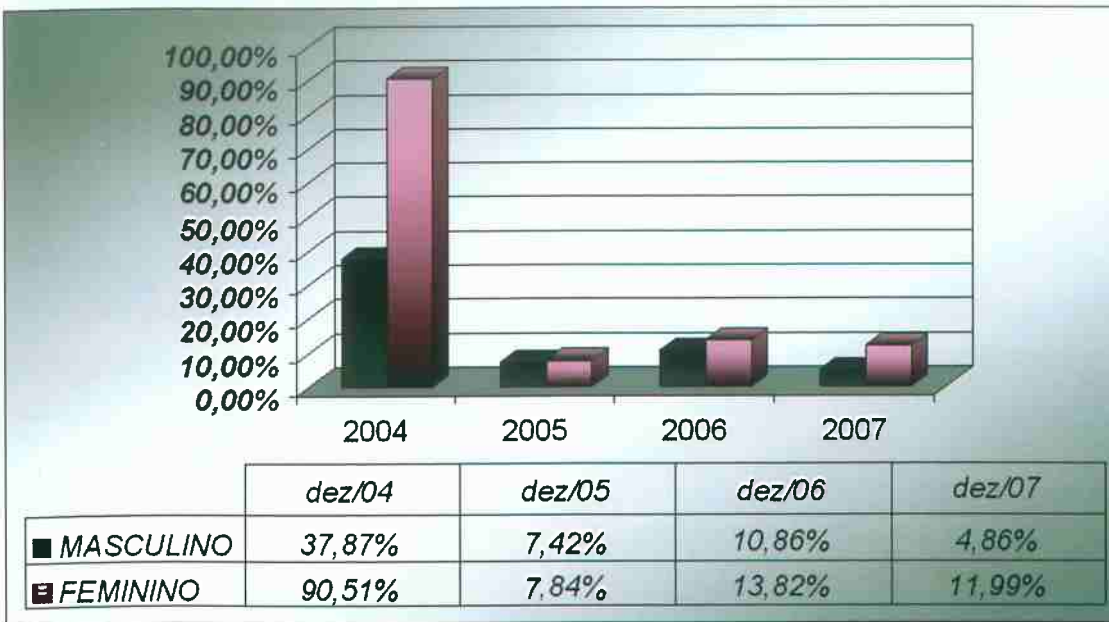
**COMPARATIVO DE EVOLUÇÃO ENTRE A POPULAÇÃO CARCERÁRIA MASCULINA E FEMININA 2003 a 2007**



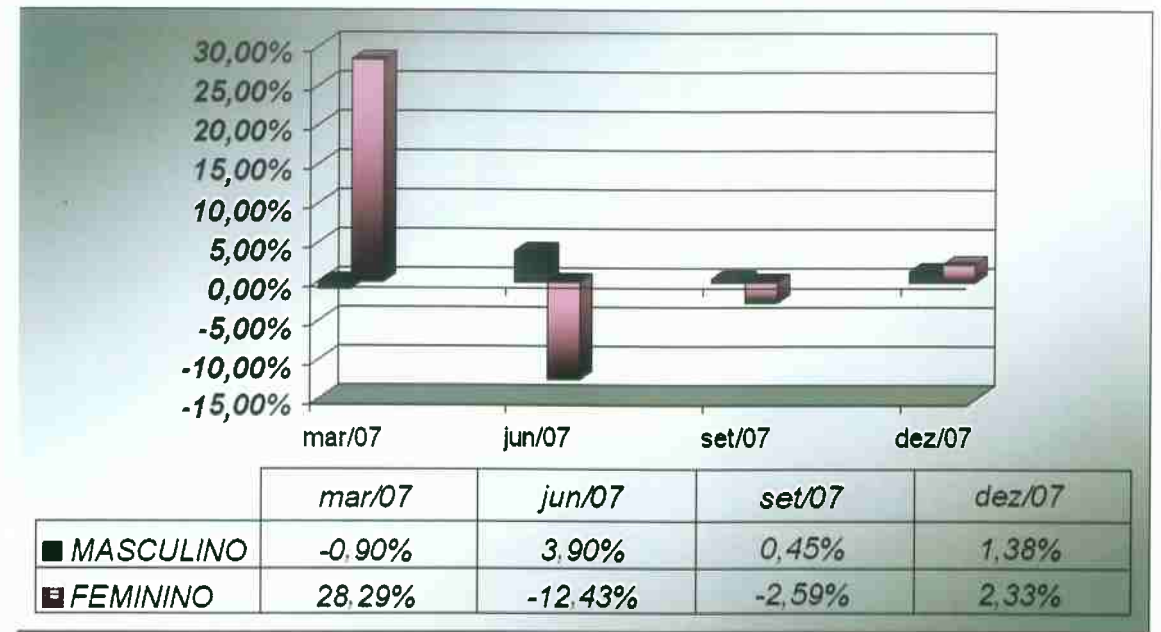
**COMPARATIVO DE EVOLUÇÃO ENTRE A POPULAÇÃO CARCERÁRIA MASCULINA E FEMININA - (QUANTITATIVO TRIMESTRAL - DEZ/2006 – DEZ/2007)**



**COMPARATIVO DE EVOLUÇÃO ENTRE A POPULAÇÃO CARCERÁRIA MASCULINA E FEMININA - (EVOLUÇÃO ANUAL - DEZ/2005 – DEZ/2007)**

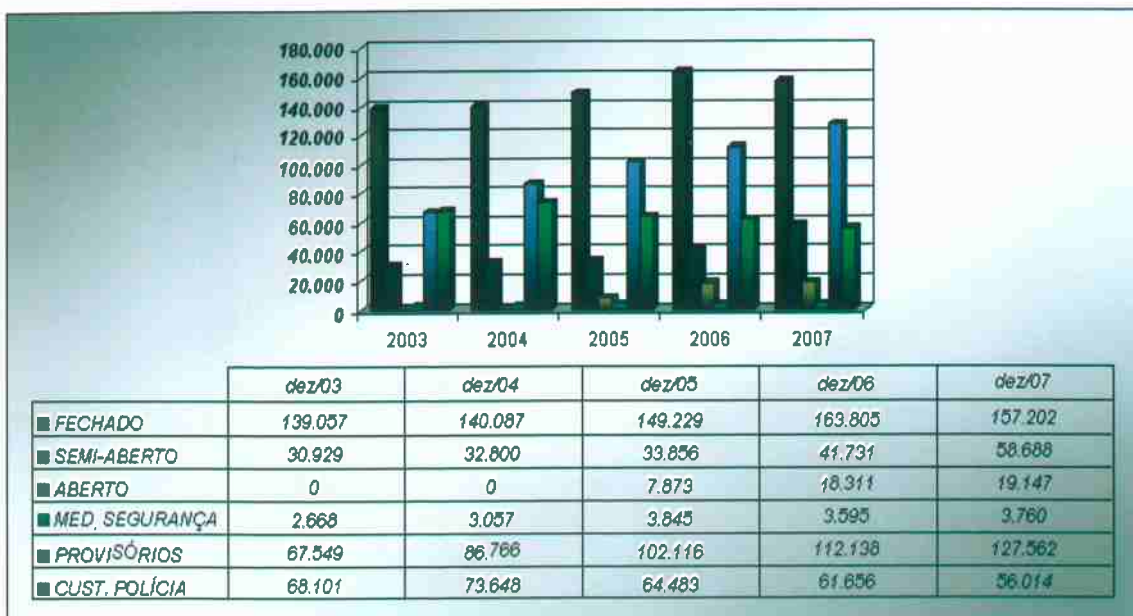


**COMPARATIVO DE EVOLUÇÃO ENTRE A POPULAÇÃO CARCERÁRIA MASCULINA E FEMININA - (EVOLUÇÃO TRIMESTRAL - DEZ/2006 – DEZ/2007)**

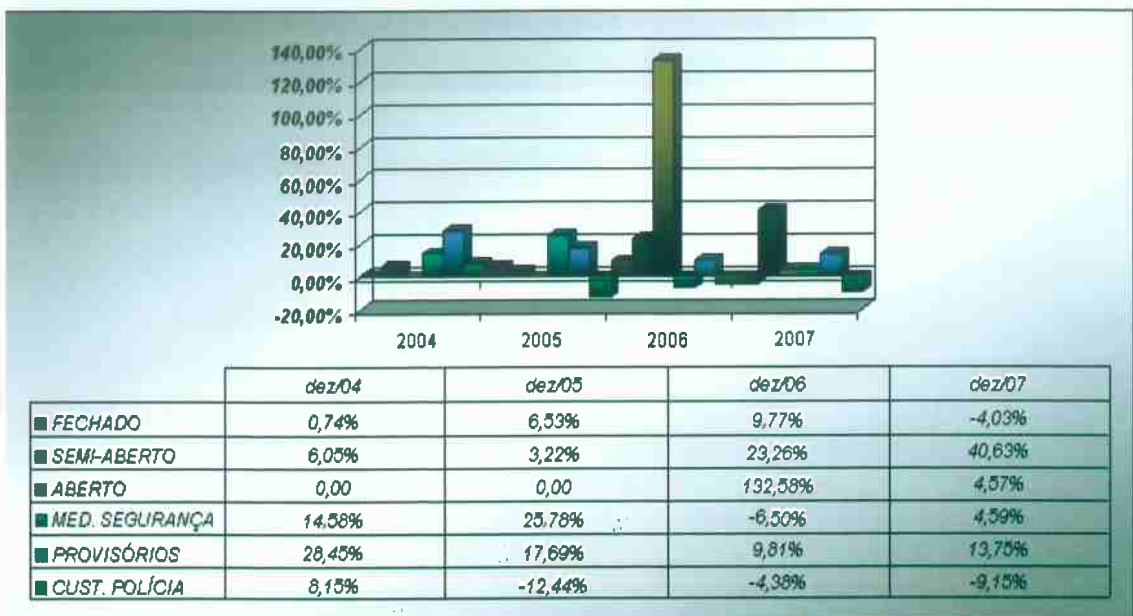




**COMPARATIVO DE EVOLUÇÃO ENTRE A POPULAÇÃO CARCERÁRIA DOS DIFERENTES REGIMES - (QUANTITATIVO ANUAL - DEZ/2003 – DEZ/2007)**

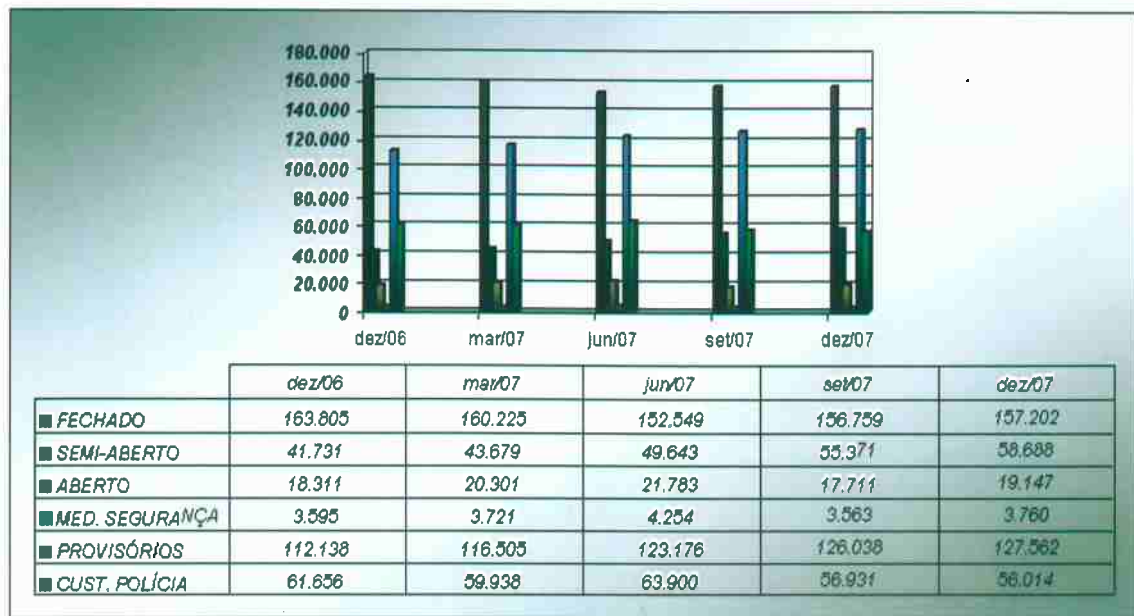


**COMPARATIVO DE EVOLUÇÃO ENTRE A POPULAÇÃO CARCERÁRIA DOS DIFERENTES REGIMES - (EVOLUÇÃO ANUAL - DEZ/2004 – DEZ/2007)**

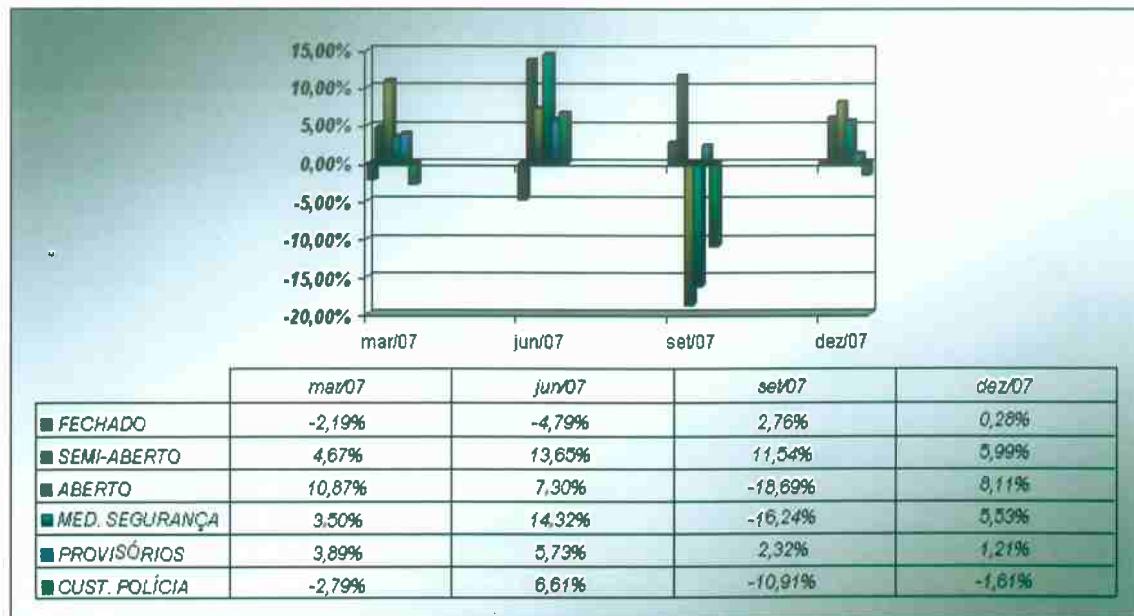


Obs.: O número de presos em cumprimento de regime aberto, em dezembro e 2003 e dezembro de 2004, não foi informado.

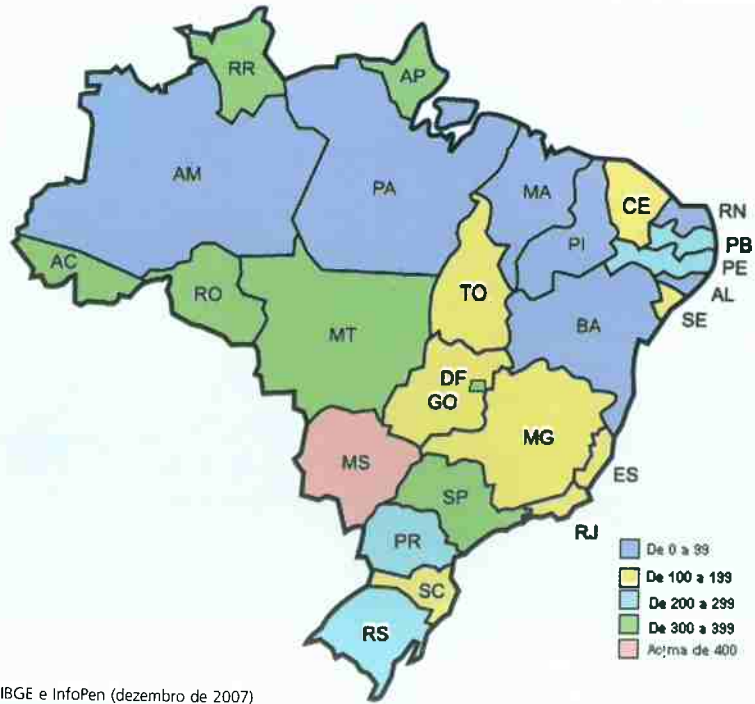
**COMPARATIVO DE EVOLUÇÃO ENTRE A POPULAÇÃO CARCERÁRIA DOS DIFERENTES REGIMES - (QUANTITATIVO TRIMESTRAL - DEZ/2006 – DEZ/2007)**



**COMPARATIVO DE EVOLUÇÃO ENTRE A POPULAÇÃO CARCERÁRIA DOS DIFERENTES REGIMES - (EVOLUÇÃO TRIMESTRAL - DEZ/2006 – DEZ/2007)**



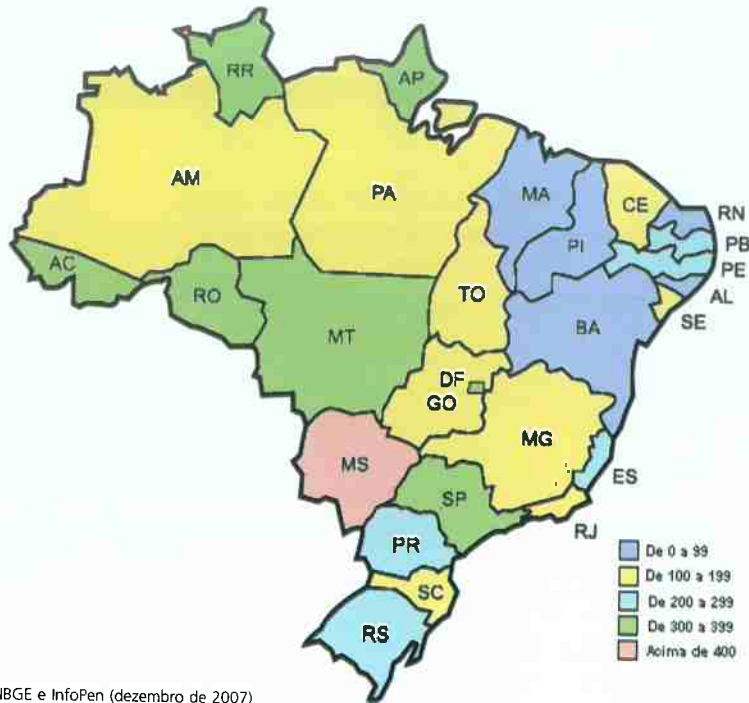
**PRESOS CUSTODIADOS PELO SISTEMA PENITENCIÁRIO DOS ESTADOS  
Nº DE PRESOS POR 100.000 HABITANTES**



UF	Nº de presos/ 100 mil hab.
MA	47.79
AL	49.95
BA	58.66
PI	86.86
AM	96.71
PA	98.70
RN	98.75
MG	111.83
SE	114.42
TO	126.16
RJ	148.19
CE	148.88
GO	155.96
ES	178.84
SC	186.06
PR	201.44
PE	221.98
PB	222.55
RS	241.92
DF	315.48
AP	318.40
MT	323.75
RR	328.76
RO	352.74
SP	355.56
AC	366.65
MS	410.72
Total	194,07

Fonte: IBGE e InfoPen (dezembro de 2007)

**PRESOS CUSTODIADOS PELO SISTEMA PENITENCIÁRIO E PELA POLÍCIA  
Nº DE PRESOS POR 100.000 HABITANTES**



UF	Nº de presos/ 100 mil hab.
AL	58.94
MA	86.62
PI	86.86
RN	98.75
BA	98.85
AM	112.35
PA	123.61
CE	148.88
TO	155.35
SE	159.33
GO	170.43
RJ	172.00
SC	186.06
MG	193.81
PE	221.98
PB	222.55
RS	241.92
ES	258.32
PR	280.54
AP	318.40
DF	319.56
MT	323.75
RR	328.76
RO	353.64
AC	366.65
SP	384.30
MS	479.54
Total	229,57

Fonte: IBGE e InfoPen (dezembro de 2007)

