

DEPEN

DEPARTAMENTO PENITENCIÁRIO NACIONAL

SISTEMA PENITENCIÁRIO NO BRASIL
DADOS CONSOLIDADOS

Biblioteca - Ministério da Justiça



MJU00054274D11

Departamento
Penitenciário Nacional
Ministério da Justiça



341.582
B823D
2007
DEP. LEGAL

MINISTÉRIO DA JUSTIÇA
2007

DEPARTAMENTO PENITENCIÁRIO NACIONAL

DEPEN

SISTEMA PENITENCIÁRIO NO BRASIL
DADOS CONSOLIDADOS

827795

341.582
B 823D
2007
DEP. LEGAL

MINISTÉRIO DA JUSTIÇA
2007

MINISTÉRIO DA JUSTIÇA

Ministro de Estado da Justiça

MÁRCIO THOMAZ BASTOS

Diretor do Departamento Penitenciário Nacional

MAURÍCIO KUEHNE

DEPARTAMENTO PENITENCIÁRIO NACIONAL

Esplanada dos Ministérios, Bloco T, Anexo II, 6º andar

CEP 70.064-901 Brasília-DF

Fone: 61- 3429-3187

e-mail: depen@mj.gov.br

Internet: www.mj.gov.br/depen

SUMÁRIO

APRESENTAÇÃO	05
SISTEMA PENITENCIÁRIO ESTADUAL	07
Acre	07
Alagoas	08
Amapá	09
Amazonas	10
Bahia	11
Ceará	12
Distrito Federal	13
Espírito Santo	14
Goiás	15
Maranhão	16
Mato Grosso	17
Mato Grosso do Sul	18
Minas Gerais	19
Pará	20
Paraíba	21
Paraná	22
Pernambuco	23
Piauí	24
Rio de Janeiro	25
Rio Grande do Norte	26
Rio Grande do Sul	27
Rondônia	28
Roraima	29
Santa Catarina	30

São Paulo.....	31
Sergipe.....	32
Tocantins.....	33
Brasil.....	34
SISTEMA PENITENCIÁRIO FEDERAL.....	35
Acompanhamento por Regime – 2003/2006.....	37
Presos no Sistema Penitenciário – 2003/2006.....	39
Presos na Secretaria de Segurança – 2003/2006.....	42
Anexo I - Quadro Geral do Sistema Penitenciário.....	44
Anexo II - Relação Estabelecimentos.....	45
Anexo III- Presos Estrangeiros.....	46
Anexo IV - Quadro de funcionários.....	48

APRESENTAÇÃO

Conforme assinalado na publicação do ano de 2005, o estudo resultou de “importante iniciativa levada a efeito pelo Sr. Ministro de Estado da Justiça, no sentido de solicitar à sua equipe um diagnóstico mais apurado sobre o que se convencionou chamar de “crise do Sistema Penitenciário no Brasil”.

Ali se confirmou também que, o texto “não será o primeiro nem o último versando sobre a questão – mesmo porque ela comporta uma série de análises, que a rigor não são mutuamente excludentes. No entanto, há uma característica particular que o torna pertinente para subsidiar a atuação pretendida: o fato de estar fundado no que chamamos de protagonismo institucional do Departamento Penitenciário Nacional, e que tem consistido na tentativa de compreender a realidade do sistema, refletir a seu respeito e interagir com os governos locais e com a sociedade civil em busca de uma nova cultura de aplicação da lei penal no país”. Ainda se consignou que:

“É a partir dessa experiência, com efeito, que se delineiam as duas grandes estratégias propostas para o enfrentamento do problema: a adoção de novas diretrizes de política criminal e a promoção de uma recomposição institucional dos órgãos da execução penal para estimular o que mais concretamente se apresenta como caminho para o efetivo cumprimento do princípio da intervenção mínima recepcionado pela cláusula geral prevista no artigo 5º, § 2º, da Constituição Federal e para a melhoria do tratamento penitenciário”.

Procurou-se atualizar os números fornecidos pelos Estados, em relação à publicação anterior, contudo, como se verá, a coletânea se ressentiu de algumas informações que se espera sejam supridas pelos setores responsáveis.

Importa registrar que o InfoPen, Sistema Integrado de Informação Penitenciária, em breve conterá todos os números consignados, além de outros extremamente úteis para que a “questão carcerária” possa ser planejada de forma a minimizar os problemas que suscita.

Registre-se que o InfoPen Gestão já se encontra implantado na Penitenciária Federal de Catanduvas e que os Estados pioneiros em seu uso no decorrer de 2007 serão: Espírito Santo, Maranhão, Pernambuco, Rio Grande do Norte, Pará, Paraná e Santa Catarina.

Espera-se que eventuais equívocos possam ser corrigidos. Para tanto, o Departamento Penitenciário Nacional, através da Coordenação Geral de Políticas, Pesquisa e Análise da Informação – CGPAI está à disposição para os esclarecimentos devidos, no seguinte endereço: Esplanada dos Ministérios, Bloco T, Anexo II, 6º andar, CEP: 70.064-901, Brasília – DF.

Brasília, fevereiro de 2007.

MAURÍCIO KUEHNE
Diretor do Departamento Penitenciário Nacional

DADOS CONSOLIDADOS NOS ESTADOS

ACRE

DEZEMBRO 2005

Regime Fechado	Regime Semi-Aberto	Regime Aberto
Homens: 862	Homens: 269	Homens: 284
Mulheres: 26	Mulheres: 7	Mulheres: 13
Total: 888	Total: 276	Total: 297
Provisório	Medida de Segurança	
Homens: 1.004	Homens: 06	
Mulheres: 76	Mulheres: 1	
Total: 1.080	Total: 07	

Total de Estabelecimentos: **6**
 População do Sistema Penitenciário: **2.548**
 Vagas do Sistema Penitenciário: **1.029**
 Secretaria de Segurança Pública: **17**
 População Prisional do Estado: **2.565**



DEZEMBRO 2006

Regime Fechado	Regime Semi-Aberto	Regime Aberto
Homens: 586	Homens: 451	Homens: 11
Mulheres: 21	Mulheres: 23	Mulheres: 0
Total: 607	Total: 474	Total: 11
Provisório	Medida de Segurança	
Homens: 1.033	Homens: 9	
Mulheres: 46	Mulheres: 1	
Total: 1.079	Total: 10	

Total de Estabelecimentos: **6**
 População do Sistema Penitenciário: **2.181**
 Vagas do Sistema Penitenciário: **1.029**
 Secretaria de Segurança Pública: **12**
 População Prisional do Estado: **2.193**

AMAPÁ

DEZEMBRO 2005

Regime Fechado	Regime Semi-Aberto	Regime Aberto
Homens: 530	Homens: 226	Homens: 173
Mulheres: 33	Mulheres: 4	Mulheres: 1
Total: 563	Total: 230	Total: 174

Provisório	Medida de Segurança
Homens: 579	Homens: 0
Mulheres: 28	Mulheres: 0
Total: 607	Total: 0

Total de Estabelecimentos: **1**
 População do Sistema Penitenciário: **1.574**
 Vagas do Sistema Penitenciário: **878**
 Secretaria de Segurança Pública: **10**
 População Prisional do Estado: **1.584**



DEZEMBRO 2006

Regime Fechado	Regime Semi-Aberto	Regime Aberto
Homens: 599	Homens: 311	Homens: 236
Mulheres: 25	Mulheres: 8	Mulheres: 0
Total: 624	Total: 319	Total: 236

Provisório	Medida de Segurança
Homens: 1.625	Homens: 9
Mulheres: 57	Mulheres: 0
Total: 1.682	Total: 9

Total de Estabelecimentos: **1**
 População do Sistema Penitenciário: **2.870**
 Vagas do Sistema Penitenciário: **744**
 Secretaria de Segurança Pública: **0**
 População Prisional do Estado: **2.870**

ALAGOAS

DEZEMBRO 2005

Regime Fechado	Regime Semi-Aberto	Regime Aberto
Homens: 721	Homens: 485	Homens: 205
Mulheres: 27	Mulheres: 9	Mulheres: 23
Total: 748	Total: 494	Total: 228

Provisório	Medida de Segurança
Homens: 958	Homens: 61
Mulheres: 44	Mulheres: 8
Total: 1.002	Total: 69

Total de Estabelecimentos: **7**
 População do Sistema Penitenciário: **2.541**
 Vagas do Sistema Penitenciário: **1.567**
 Secretaria de Segurança Pública: **130**
 População Prisional do Estado: **2.671**



DEZEMBRO 2006

Regime Fechado	Regime Semi-Aberto	Regime Aberto
Homens: 647	Homens: 156	Homens: 0
Mulheres: 13	Mulheres: 0	Mulheres: 0
Total: 660	Total: 156	Total: 0

Provisório	Medida de Segurança
Homens: 964	Homens: 31
Mulheres: 85	Mulheres: 3
Total: 1.049	Total: 34

Total de Estabelecimentos: **7**
 População do Sistema Penitenciário: **1.899**
 Vagas do Sistema Penitenciário: **1.559**
 Secretaria de Segurança Pública: **240**
 População Prisional do Estado: **2.139**

BAHIA

DEZEMBRO 2005

Regime Fechado	Regime Semi-Aberto	Regime Aberto
Homens: 896	Homens: 644	Homens: 112
Mulheres: 79	Mulheres: 21	Mulheres: 73
Total: 975	Total: 665	Total: 185

Provisório	Medida de Segurança
Homens: 5.066	Homens: 80
Mulheres: 170	Mulheres: 3
Total: 5.236	Total: 83

Total de Estabelecimentos: **16**
 População do Sistema Penitenciário: **7.144**
 Vagas do Sistema Penitenciário: **5.256**
 Secretaria de Segurança Pública: **0**
 População Prisional do Estado: **7.144**



DEZEMBRO 2006

Regime Fechado	Regime Semi-Aberto	Regime Aberto
Homens: 2.923	Homens: 733	Homens: 203
Mulheres: 49	Mulheres: 51	Mulheres: 9
Total: 2.972	Total: 784	Total: 212

Provisório	Medida de Segurança
Homens: 3.403	Homens: 78
Mulheres: 186	Mulheres: 4
Total: 3.589	Total: 82

Total de Estabelecimentos: **16**
 População do Sistema Penitenciário: **7.639**
 Vagas do Sistema Penitenciário: **6.762**
 Secretaria de Segurança Pública: **5.252**
 População Prisional do Estado: **12.891**

AMAZONAS

DEZEMBRO 2005

Regime Fechado	Regime Semi-Aberto	Regime Aberto
Homens: 783	Homens: 197	Homens: 184
Mulheres: 53	Mulheres: 19	Mulheres: 18
Total: 836	Total: 216	Total: 202

Provisório	Medida de Segurança
Homens: 1.614	Homens: 4
Mulheres: 140	Mulheres: 0
Total: 1.754	Total: 4

Total de Estabelecimentos: **16**
 População do Sistema Penitenciário: **3.012**
 Vagas do Sistema Penitenciário: **1.352**
 Secretaria de Segurança Pública: **661**
 População Prisional do Estado: **3.673**



DEZEMBRO 2006

Regime Fechado	Regime Semi-Aberto	Regime Aberto
Homens: 606	Homens: 281	Homens: 190
Mulheres: 41	Mulheres: 37	Mulheres: 26
Total: 647	Total: 318	Total: 216

Provisório	Medida de Segurança
Homens: 1.426	Homens: 26
Mulheres: 104	Mulheres: 0
Total: 1.530	Total: 26

Total de Estabelecimentos: **17**
 População do Sistema Penitenciário: **2.737**
 Vagas do Sistema Penitenciário: **1.728**
 Secretaria de Segurança Pública: **476**
 População Prisional do Estado: **3.213**

DISTRITO FEDERAL

DEZEMBRO 2005

Regime Fechado	Regime Semi-Aberto	Regime Aberto
Homens: 3.562	Homens: 1.975	Homens: 116
Mulheres: 189	Mulheres: 26	Mulheres: 0
Total: 3.751	Total: 2.001	Total: 116

Provisório	Medida de Segurança
Homens: 1.251	Homens: 55
Mulheres: 122	Mulheres: 3
Total: 1.373	Total: 58

Total de Estabelecimentos: **6**
 População do Sistema Penitenciário: **7.299**
 Vagas do Sistema Penitenciário: **5.679**
 Secretaria de Segurança Pública: **Não Informado**
 População Prisional do Estado: **7.299**



DEZEMBRO 2006

Regime Fechado	Regime Semi-Aberto	Regime Aberto
Homens: 2.541	Homens: 3.077	Homens: 99
Mulheres: 94	Mulheres: 101	Mulheres: 0
Total: 2.635	Total: 3.178	Total: 99

Provisório	Medida de Segurança
Homens: 1.174	Homens: 58
Mulheres: 119	Mulheres: 4
Total: 1.293	Total: 62

Total de Estabelecimentos: **6**
 População do Sistema Penitenciário: **7.267**
 Vagas do Sistema Penitenciário: **5.735**
 Secretaria de Segurança Pública: **100**
 População Prisional do Estado: **7.367**

CEARÁ

DEZEMBRO 2005

Regime Fechado	Regime Semi-Aberto	Regime Aberto
Homens: 3.608	Homens: 1.636	Homens: 553
Mulheres: 151	Mulheres: 38	Mulheres: 32
Total: 3.759	Total: 1.674	Total: 585

Provisório	Medida de Segurança
Homens: 3.781	Homens: 148
Mulheres: 169	Mulheres: 0
Total: 3.950	Total: 148

Total de Estabelecimentos: **167**
 População do Sistema Penitenciário: **10.116**
 Vagas do Sistema Penitenciário: **5.903**
 Secretaria de Segurança Pública: **Não Informado**
 População Prisional do Estado: **10.116**



DEZEMBRO 2006

Regime Fechado	Regime Semi-Aberto	Regime Aberto
Homens: 3.883	Homens: 1.481	Homens: 626
Mulheres: 137	Mulheres: 34	Mulheres: 20
Total: 4.020	Total: 1.515	Total: 646

Provisório	Medida de Segurança
Homens: 5.144	Homens: 187
Mulheres: 228	Mulheres: 0
Total: 5.372	Total: 187

Total de Estabelecimentos: **169**
 População do Sistema Penitenciário: **11.740**
 Vagas do Sistema Penitenciário: **7.943**
 Secretaria de Segurança Pública: **0**
 População Prisional do Estado: **11.740**

ESPÍRITO SANTO

DEZEMBRO 2005

Regime Fechado	Regime Semi-Aberto	Regime Aberto
Homens: 2.062	Homens: 206	Homens: 0
Mulheres: 117	Mulheres: 0	Mulheres: 0
Total: 2.179	Total: 206	Total: 0

Provisório	Medida de Segurança
Homens: 2.479	Homens: não informado
Mulheres: 278	Mulheres: não informado
Total: 2.757	Total: não informado

Total de Estabelecimentos: **15**
 População do Sistema Penitenciário: **5.142**
 Vagas do Sistema Penitenciário: **3.680**
 Secretaria de Segurança Pública: **1.833**
 População Prisional do Estado: **6.975**



DEZEMBRO 2006

Regime Fechado	Regime Semi-Aberto	Regime Aberto
Homens: 2.044	Homens: 314	Homens: 14
Mulheres: 149	Mulheres: 7	Mulheres: 1
Total: 2.193	Total: 321	Total: 15

Provisório	Medida de Segurança
Homens: 2.238	Homens: 31
Mulheres: 386	Mulheres: 3
Total: 2.624	Total: 34

Total de Estabelecimentos: **16**
 População do Sistema Penitenciário: **5.187**
 Vagas do Sistema Penitenciário: **3.525**
 Secretaria de Segurança Pública: **2.151**
 População Prisional do Estado: **7.338**

GOIÁS

DEZEMBRO 2005

Regime Fechado	Regime Semi-Aberto	Regime Aberto
Homens: 3.400	Homens: 450	Homens: 200
Mulheres: 98	Mulheres: 35	Mulheres: 30
Total: 3.498	Total: 485	Total: 230

Provisório	Medida de Segurança
Homens: 1.900	Homens: 20
Mulheres: 90	Mulheres: 03
Total: 1.990	Total: 23

Total de Estabelecimentos: **16**
 População do Sistema Penitenciário: **6.226**
 Vagas do Sistema Penitenciário: **3.167**
 Secretaria de Segurança Pública: **3.576**
 População Prisional do Estado: **9.802**



DEZEMBRO 2006

Regime Fechado	Regime Semi-Aberto	Regime Aberto
Homens: 1.905	Homens: 420	Homens: 201
Mulheres: 100	Mulheres: 40	Mulheres: 32
Total: 2.005	Total: 460	Total: 233

Provisório	Medida de Segurança
Homens: 3.500	Homens: 21
Mulheres: 100	Mulheres: 4
Total: 3.600	Total: 25

Total de Estabelecimentos: **46**
 População do Sistema Penitenciário: **6.323**
 Vagas do Sistema Penitenciário: **4.000**
 Secretaria de Segurança Pública: **3.577**
 População Prisional do Estado: **9.900**

MATO GROSSO

DEZEMBRO 2005

Regime Fechado	Regime Semi-Aberto	Regime Aberto
Homens: 2.563	Homens: 197	Homens: 18
Mulheres: 178	Mulheres: 2	Mulheres: 0
Total: 2.741	Total: 199	Total: 18

Provisório	Medida de Segurança
Homens: 3.951	Homens: 32
Mulheres: 273	Mulheres: 07
Total: 4.224	Total: 39

Total de Estabelecimentos: **54**
 População do Sistema Penitenciário: **7.221**
 Vagas do Sistema Penitenciário: **4.181**
 Secretaria de Segurança Pública: **0**
 População Prisional do Estado: **7.221**



DEZEMBRO 2006

Regime Fechado	Regime Semi-Aberto	Regime Aberto
Homens: 2.137	Homens: 810	Homens: 0
Mulheres: 122	Mulheres: 85	Mulheres: 0
Total: 2.259	Total: 895	Total: 0

Provisório	Medida de Segurança
Homens: 4.175	Homens: 29
Mulheres: 180	Mulheres: 0
Total: 4.355	Total: 29

Total de Estabelecimentos: **59**
 População do Sistema Penitenciário: **7.538**
 Vagas do Sistema Penitenciário: **4.587**
 Secretaria de Segurança Pública: **0**
 População Prisional do Estado: **7.538**

MARANHÃO

DEZEMBRO 2005

Regime Fechado	Regime Semi-Aberto	Regime Aberto
Homens: 1.398	Homens: 415	Homens: 49
Mulheres: 42	Mulheres: 7	Mulheres: 0
Total: 1.440	Total: 422	Total: 49

Provisório	Medida de Segurança
Homens: 1.019	Homens: 0
Mulheres: 34	Mulheres: 0
Total: 1.053	Total: 0

Total de Estabelecimentos: **11**
 População do Sistema Penitenciário: **2.964**
 Vagas do Sistema Penitenciário: **1.497**
 Secretaria de Segurança Pública: **2.192**
 População Prisional do Estado: **5.156**



DEZEMBRO 2006

Regime Fechado	Regime Semi-Aberto	Regime Aberto
Homens: 1.401	Homens: 523	Homens: 63
Mulheres: 40	Mulheres: 18	Mulheres: 4
Total: 1.441	Total: 541	Total: 67

Provisório	Medida de Segurança
Homens: 1.549	Homens: 4
Mulheres: 39	Mulheres: 0
Total: 1.588	Total: 4

Total de Estabelecimentos: **11**
 População do Sistema Penitenciário: **3.641**
 Vagas do Sistema Penitenciário: **1.691**
 Secretaria de Segurança Pública: **1.945**
 População Prisional do Estado: **5.586**

MINAS GERAIS

DEZEMBRO 2005

Regime Fechado	Regime Semi-Aberto	Regime Aberto
Homens: 3.385	Homens: 1.136	Homens: 335
Mulheres: 123	Mulheres: 47	Mulheres: 13
Total: 3.508	Total: 1.183	Total: 348

Provisório	Medida de Segurança
Homens: 1.121	Homens: 41
Mulheres: 86	Mulheres: 2
Total: 1.207	Total: 43

Total de Estabelecimentos: **51**
 População do Sistema Penitenciário: **6.289**
 Vagas do Sistema Penitenciário: **3.057**
 Secretaria de Segurança Pública: **Não Informado**
 População Prisional do Estado: **6.289**



DEZEMBRO 2006

Regime Fechado	Regime Semi-Aberto	Regime Aberto
Homens: 6.214	Homens: 2.310	Homens: 144
Mulheres: 235	Mulheres: 78	Mulheres: 5
Total: 6.449	Total: 2.388	Total: 149

Provisório	Medida de Segurança
Homens: 6.103	Homens: 192
Mulheres: 436	Mulheres: 22
Total: 6.539	Total: 214

Total de Estabelecimentos: **34**
 População do Sistema Penitenciário: **15.739**
 Vagas do Sistema Penitenciário: **14.000**
 Secretaria de Segurança Pública: **19.094**
 População Prisional do Estado: **34.833**

MATO GROSSO DO SUL

DEZEMBRO 2005

Regime Fechado	Regime Semi-Aberto	Regime Aberto
Homens: 3.969	Homens: 577	Homens: 487
Mulheres: 469	Mulheres: 17	Mulheres: 29
Total: 4.438	Total: 594	Total: 516

Provisório	Medida de Segurança
Homens: 1.911	Homens: não informado
Mulheres: 432	Mulheres: não informado
Total: 2.343	Total: não informado

Total de Estabelecimentos: **35**
 População do Sistema Penitenciário: **7.891**
 Vagas do Sistema Penitenciário: **3.682**
 Secretaria de Segurança Pública: **382**
 População Prisional do Estado: **8.273**



DEZEMBRO 2006

Regime Fechado	Regime Semi-Aberto	Regime Aberto
Homens: 4.254	Homens: 1.115	Homens: 556
Mulheres: 530	Mulheres: 136	Mulheres: 21
Total: 4.784	Total: 1.251	Total: 577

Provisório	Medida de Segurança
Homens: 2.332	Homens: 23
Mulheres: 355	Mulheres: 0
Total: 2.687	Total: 23

Total de Estabelecimentos: **40**
 População do Sistema Penitenciário: **9.322**
 Vagas do Sistema Penitenciário: **4.216**
 Secretaria de Segurança Pública: **1.718**
 População Prisional do Estado: **11.040**

PARÁ

DEZEMBRO 2005

Regime Fechado	Regime Semi-Aberto	Regime Aberto
Homens: 1.874	Homens: 493	Homens: 72
Mulheres: 47	Mulheres: 7	Mulheres: 0
Total: 1.921	Total: 500	Total: 72

Provisório	Medida de Segurança
Homens: 3.386	Homens: 76
Mulheres: 121	Mulheres: 0
Total: 3.507	Total: 76

Total de Estabelecimentos: **29**

População do Sistema Penitenciário: **6.076**

Vagas do Sistema Penitenciário: **5.443**

Secretaria de Segurança Pública: **1.222**

População Prisional do Estado: **7.298**



DEZEMBRO 2006

Regime Fechado	Regime Semi-Aberto	Regime Aberto
Homens: 1.050	Homens: 259	Homens: 70
Mulheres: 34	Mulheres: 12	Mulheres: 0
Total: 1.084	Total: 271	Total: 70

Provisório	Medida de Segurança
Homens: 6.985	Homens: 0
Mulheres: 352	Mulheres: 0
Total: 7.337	Total: 0

Total de Estabelecimentos: **31**

População do Sistema Penitenciário: **8.762**

Vagas do Sistema Penitenciário: **5.450**

Secretaria de Segurança Pública: **1.324**

População Prisional do Estado: **10.086**

PARAÍBA

DEZEMBRO 2005

Regime Fechado	Regime Semi-Aberto	Regime Aberto
Homens: 2.913	Homens: 598	Homens: 312
Mulheres: 79	Mulheres: 13	Mulheres: 15
Total: 2.992	Total: 611	Total: 327

Provisório	Medida de Segurança
Homens: 1.978	Homens: 0
Mulheres: 116	Mulheres: 0
Total: 2.094	Total: 0

Total de Estabelecimentos: **73**

População do Sistema Penitenciário: **6.024**

Vagas do Sistema Penitenciário: **4.096**

Secretaria de Segurança Pública: **Não Informado**

População Prisional do Estado: **6.024**



DEZEMBRO 2006

Regime Fechado	Regime Semi-Aberto	Regime Aberto
Homens: 3.380	Homens: 726	Homens: 328
Mulheres: 150	Mulheres: 16	Mulheres: 11
Total: 3.530	Total: 742	Total: 339

Provisório	Medida de Segurança
Homens: 2.927	Homens: 0
Mulheres: 113	Mulheres: 0
Total: 3.040	Total: 0

Total de Estabelecimentos: **74**

População do Sistema Penitenciário: **7.651**

Vagas do Sistema Penitenciário: **4.130**

Secretaria de Segurança Pública: **Não Informado**

População Prisional do Estado: **7.651**

PARANÁ

DEZEMBRO 2005

Regime Fechado	Regime Semi-Aberto	Regime Aberto
Homens: 7.259	Homens: 990	Homens: 288
Mulheres: 397	Mulheres: 22	Mulheres: 18
Total: 7.656	Total: 1.012	Total: 306

Provisório	Medida de Segurança
Homens: 1.712	Homens: 0
Mulheres: 131	Mulheres: 0
Total: 1.843	Total: 0

Total de Estabelecimentos: **19**
 População do Sistema Penitenciário: **10.817**
 Vagas do Sistema Penitenciário: **7.385**
 Secretaria de Segurança Pública: **7.898**
 População Prisional do Estado: **18.715**



DEZEMBRO 2006

Regime Fechado	Regime Semi-Aberto	Regime Aberto
Homens: 5.903	Homens: 1.478	Homens: 7.440
Mulheres: 185	Mulheres: 106	Mulheres: 1.286
Total: 6.088	Total: 1.584	Total: 8.726

Provisório	Medida de Segurança
Homens: 1.328	Homens: 280
Mulheres: 132	Mulheres: 19
Total: 1.460	Total: 299

Total de Estabelecimentos: **20**
 População do Sistema Penitenciário: **18.157**
 Vagas do Sistema Penitenciário: **8.426**
 Secretaria de Segurança Pública: **8.718**
 População Prisional do Estado: **26.875**

PERNAMBUCO

DEZEMBRO 2005

Regime Fechado	Regime Semi-Aberto	Regime Aberto
Homens: 3.879	Homens: 1.107	Homens: 855
Mulheres: 166	Mulheres: 29	Mulheres: 40
Total: 4.045	Total: 1.136	Total: 895

Provisório	Medida de Segurança
Homens: 9.051	Homens: 284
Mulheres: 386	Mulheres: 20
Total: 9.437	Total: 304

Total de Estabelecimentos: **85**
 População do Sistema Penitenciário: **15.817**
 Vagas do Sistema Penitenciário: **8.198**
 Secretaria de Segurança Pública: **2.501**
 População Prisional do Estado: **18.318**



DEZEMBRO 2006

Regime Fechado	Regime Semi-Aberto	Regime Aberto
Homens: 6.620	Homens: 1.440	Homens: 1.065
Mulheres: 250	Mulheres: 100	Mulheres: 40
Total: 6.870	Total: 1.540	Total: 1.105

Provisório	Medida de Segurança
Homens: 5.715	Homens: 284
Mulheres: 239	Mulheres: 25
Total: 5.954	Total: 309

Total de Estabelecimentos: **91**
 População do Sistema Penitenciário: **15.778**
 Vagas do Sistema Penitenciário: **8.256**
 Secretaria de Segurança Pública: **0**
 População Prisional do Estado: **15.778**

PIAUÍ

DEZEMBRO 2005

Regime Fechado	Regime Semi-Aberto	Regime Aberto
Homens: 478	Homens: 153	Homens: 44
Mulheres: 18	Mulheres: 1	Aberto: 1
Total: 496	Total: 154	Total: 45

Provisório	Medida de Segurança
Homens: 1.038	Homens: 16
Mulheres: 34	Mulheres: 2
Total: 1.072	Total: 18

Total de Estabelecimentos: **13**
 População do Sistema Penitenciário: **1.785**
 Vagas do Sistema Penitenciário: **2.005**
 Secretaria de Segurança Pública: **Não Informado**
 População Prisional do Estado: **1.785**



DEZEMBRO 2006

Regime Fechado	Regime Semi-Aberto	Regime Aberto
Homens: 468	Homens: 104	Homens: 43
Mulheres: 30	Mulheres: 5	Aberto: 1
Total: 498	Total: 109	Total: 44

Provisório	Medida de Segurança
Homens: 1.114	Homens: 40
Mulheres: 35	Mulheres: 1
Total: 1.149	Total: 41

Total de Estabelecimentos: **14**
 População do Sistema Penitenciário: **1.841**
 Vagas do Sistema Penitenciário: **2.105**
 Secretaria de Segurança Pública: **Não Informado**
 População Prisional do Estado: **1.841**

RIO DE JANEIRO

DEZEMBRO 2005

Regime Fechado	Regime Semi-Aberto	Regime Aberto
Homens: 12.536	Homens: 2.527	Homens: 291
Mulheres: 779	Mulheres: 8	Mulheres: 9
Total: 13.315	Total: 2.535	Total: 300

Provisório	Medida de Segurança
Homens: 5.213	Homens: 1.389
Mulheres: 302	Mulheres: 0
Total: 5.515	Total: 1.389

Total de Estabelecimentos: **43**
 População do Sistema Penitenciário: **23.054**
 Vagas do Sistema Penitenciário: **Não Informado**
 Secretaria de Segurança Pública: **4.701**
 População Prisional do Estado: **27.755**



DEZEMBRO 2006

Regime Fechado	Regime Semi-Aberto	Regime Aberto
Homens: 17.806	Homens: 334	Homens: 2.597
Mulheres: 810	Mulheres: 8	Mulheres: 16
Total: 18.616	Total: 342	Total: 2.613

Provisório	Medida de Segurança
Homens: 6.115	Homens: 153
Mulheres: 258	Mulheres: 7
Total: 6.373	Total: 160

Total de Estabelecimentos: **44**
 População do Sistema Penitenciário: **28.104**
 Vagas do Sistema Penitenciário: **23.502**
 Secretaria de Segurança Pública: **406**
 População Prisional do Estado: **28.510**

RIO GRANDE DO NORTE

DEZEMBRO 2005

Regime Fechado	Regime Semi-Aberto	Sistema Aberto
Homens: 1.070	Homens: 277	Homens: 119
Mulheres: 57	Mulheres: 16	Mulheres: 2
Total: 1.127	Total: 293	Total: 121

Provisório	Medida de Segurança
Homens: 640	Homens: 29
Mulheres: 33	Mulheres: não informado
Total: 673	Total: 29

Total de Estabelecimentos: **10**
 População do Sistema Penitenciário: **2.243**
 Vagas do Sistema Penitenciário: **1.365**
 Secretaria de Segurança Pública: **1.545**
 População Prisional do Estado: **3.667**



DEZEMBRO 2006

Regime Fechado	Regime Semi-Aberto	Sistema Aberto
Homens: 1.349	Homens: 497	Homens: 105
Mulheres: 77	Mulheres: 62	Mulheres: 12
Total: 1.426	Total: 559	Total: 117

Provisório	Medida de Segurança
Homens: 750	Homens: 60
Mulheres: 25	Mulheres: 0
Total: 775	Total: 60

Total de Estabelecimentos: **10**
 População do Sistema Penitenciário: **2.937**
 Vagas do Sistema Penitenciário: **2.082**
 Secretaria de Segurança Pública: **1.737**
 População Prisional do Estado: **4.674**

RIO GRANDE DO SUL

DEZEMBRO 2005

Regime Fechado	Regime Semi-Aberto	Regime Aberto
Homens: 9.463	Homens: 4.030	Homens: 1.588
Mulheres: 420	Mulheres: 118	Mulheres: 69
Total: 9.883	Total: 4.148	Total: 1.657

Provisório	Medida de Segurança
Homens: 6.153	Homens: 443
Mulheres: 311	Mulheres: 26
Total: 6.464	Total: 469

Total de Estabelecimentos: **92**
 População do Sistema Penitenciário: **22.621**
 Vagas do Sistema Penitenciário: **16.037**
 Secretaria de Segurança Pública: **0**
 População Prisional do Estado: **22.621**



DEZEMBRO 2006

Regime Fechado	Regime Semi-Aberto	Regime Aberto
Homens: 12.117	Homens: 5.542	Homens: 1.721
Mulheres: 216	Mulheres: 321	Mulheres: 78
Total: 12.333	Total: 5.863	Total: 1.799

Provisório	Medida de Segurança
Homens: 2.924	Homens: 602
Mulheres: 235	Mulheres: 58
Total: 3.159	Total: 660

Total de Estabelecimentos: **92**
 População do Sistema Penitenciário: **23.814**
 Vagas do Sistema Penitenciário: **16.401**
 Secretaria de Segurança Pública: **0**
 População Prisional do Estado: **23.814**

RORAIMA

DEZEMBRO 2005

Regime Fechado	Regime Semi-Aberto	Regime Aberto
Homens: 249	Homens: 73	Homens: 71
Mulheres: 37	Mulheres: 1	Mulheres: 1
Total: 286	Total: 74	Total: 72

Provisório	Medida de Segurança
Homens: 509	Homens: 0
Mulheres: 31	Mulheres: 0
Total: 540	Total: 0

Total de Estabelecimentos: **4**
 População do Sistema Penitenciário: **972**
 Vagas do Sistema Penitenciário: **462**
 Secretaria de Segurança Pública: **25**
 População Prisional do Estado: **997**



DEZEMBRO 2006

Regime Fechado	Regime Semi-Aberto	Regime Aberto
Homens: 253	Homens: 222	Homens: 13
Mulheres: 9	Mulheres: 37	Mulheres: 0
Total: 262	Total: 259	Total: 13

Provisório	Medida de Segurança
Homens: 404	Homens: 61
Mulheres: 49	Mulheres: 7
Total: 453	Total: 68

Total de Estabelecimentos: **4**
 População do Sistema Penitenciário: **1.055**
 Vagas do Sistema Penitenciário: **538**
 Secretaria de Segurança Pública: **0**
 População Prisional do Estado: **1.055**

RONDÔNIA

DEZEMBRO 2005

Regime Fechado	Regime Semi-Aberto	Regime Aberto
Homens: 2.134	Homens: 392	Homens: 172
Mulheres: 138	Mulheres: 16	Mulheres: 31
Total: 2.272	Total: 408	Total: 203

Provisório	Medida de Segurança
Homens: 1.047	Homens: 46
Mulheres: 122	Mulheres: 26
Total: 1.169	Total: 72

Total de Estabelecimentos: **30**
 População do Sistema Penitenciário: **4.124**
 Vagas do Sistema Penitenciário: **2.098**
 Secretaria de Segurança Pública: **444**
 População Prisional do Estado: **4.568**



DEZEMBRO 2006

Regime Fechado	Regime Semi-Aberto	Regime Aberto
Homens: 1.531	Homens: 616	Homens: 351
Mulheres: 55	Mulheres: 26	Mulheres: 20
Total: 1.586	Total: 642	Total: 371

Provisório	Medida de Segurança
Homens: 1.060	Homens: 25
Mulheres: 102	Mulheres: 3
Total: 1.162	Total: 28

Total de Estabelecimentos: **32**
 População do Sistema Penitenciário: **3.789**
 Vagas do Sistema Penitenciário: **2.350**
 Secretaria de Segurança Pública: **455**
 População Prisional do Estado: **4.244**

SANTA CATARINA

DEZEMBRO 2005

Regime Fechado	Regime Semi-Aberto	Regime Aberto
Homens: 4.470	Homens: 926	Homens: 629
Mulheres: 294	Mulheres: 24	Mulheres: 25
Total: 4.764	Total: 950	Total: 654

Provisório	Medida de Segurança
Homens: 2.788	Homens: 121
Mulheres: 293	Mulheres: 0
Total: 3.081	Total: 121

Total de Estabelecimentos: **35**
 População do Sistema Penitenciário: **9.570**
 Vagas do Sistema Penitenciário: **7.148**
 Secretaria de Segurança Pública: **538**
 População Prisional do Estado: **10.108**



DEZEMBRO 2006

Regime Fechado	Regime Semi-Aberto	Regime Aberto
Homens: 4.419	Homens: 955	Homens: 617
Mulheres: 304	Mulheres: 31	Mulheres: 25
Total: 4.723	Total: 986	Total: 642

Provisório	Medida de Segurança
Homens: 2.335	Homens: 121
Mulheres: 288	Mulheres: 0
Total: 2.623	Total: 121

Total de Estabelecimentos: **35**
 População do Sistema Penitenciário: **9.095**
 Vagas do Sistema Penitenciário: **7.148**
 Secretaria de Segurança Pública: **536**
 População Prisional do Estado: **9.631**

SÃO PAULO

DEZEMBRO 2005

Regime Fechado	Regime Semi-Aberto	Regime Aberto
Homens: 66.908	Homens: 12.755	Homens: 0
Mulheres: 3.375	Mulheres: 450	Mulheres: 0
Total: 70.283	Total: 13.205	Total: 0

Provisório	Medida de Segurança
Homens: 36.412	Homens: 623
Mulheres: 0	Mulheres: 78
Total: 36.412	Total: 701

Total de Estabelecimentos: **146**
 População do Sistema Penitenciário: **120.601**
 Vagas do Sistema Penitenciário: **88.992**
 Secretaria de Segurança Pública: **17.515**
 População Prisional do Estado: **138.116**



DEZEMBRO 2006

Regime Fechado	Regime Semi-Aberto	Regime Aberto
Homens: 67.734	Homens: 14.999	Homens: 0
Mulheres: 5.178	Mulheres: 806	Mulheres: 0
Total: 72.912	Total: 15.805	Total: 0

Provisório	Medida de Segurança
Homens: 41.047	Homens: 874
Mulheres: 0	Mulheres: 176
Total: 41.047	Total: 1.050

Total de Estabelecimentos: **147**
 População do Sistema Penitenciário: **130.814**
 Vagas do Sistema Penitenciário: **95.353**
 Secretaria de Segurança Pública: **13.616**
 População Prisional do Estado: **144.430**

TOCANTINS

DEZEMBRO 2005

Regime Fechado	Regime Semi-Aberto	Regime Aberto
Homens: 261	Homens: 54	Homens: 13
Mulheres: 16	Mulheres: 6	Mulheres: 0
Total: 277	Total: 60	Total: 13

Provisório	Medida de Segurança
Homens: 559	Homens: 0
Mulheres: 24	Mulheres: 0
Total: 583	Total: 0

Total de Estabelecimentos: **19**
 População do Sistema Penitenciário: **933**
 Vagas do Sistema Penitenciário: **1.598**
 Secretaria de Segurança Pública: **248**
 População Prisional do Estado: **1.181**



DEZEMBRO 2006

Regime Fechado	Regime Semi-Aberto	Regime Aberto
Homens: 593	Homens: 224	Homens: 11
Mulheres: 14	Mulheres: 8	Mulheres: 0
Total: 607	Total: 232	Total: 11

Provisório	Medida de Segurança
Homens: 598	Homens: 3
Mulheres: 21	Mulheres: 0
Total: 619	Total: 3

Total de Estabelecimentos: **20**
 População do Sistema Penitenciário: **1.472**
 Vagas do Sistema Penitenciário: **1.628**
 Secretaria de Segurança Pública: **299**
 População Prisional do Estado: **1.771**

SERGIPE

DEZEMBRO 2005

Regime Fechado	Regime Semi-Aberto	Regime Aberto
Homens: 565	Homens: 113	Homens: 247
Mulheres: 23	Mulheres: 0	Mulheres: 13
Total: 588	Total: 113	Total: 260

Provisório	Medida de Segurança
Homens: 1.102	Homens: 29
Mulheres: 48	Mulheres: 2
Total: 1.150	Total: 31

Total de Estabelecimentos: **7**
 População do Sistema Penitenciário: **2.142**
 Vagas do Sistema Penitenciário: **1.149**
 Secretaria de Segurança Pública: **590**
 População Prisional do Estado: **2.732**



DEZEMBRO 2006

Regime Fechado	Regime Semi-Aberto	Regime Aberto
Homens: 1.898	Homens: 197	Homens: 0
Mulheres: 76	Mulheres: 0	Mulheres: 0
Total: 1.974	Total: 197	Total: 0

Provisório	Medida de Segurança
Homens: 0	Homens: 55
Mulheres: 0	Mulheres: 2
Total: 0	Total: 57

Total de Estabelecimentos: **7**
 População do Sistema Penitenciário: **2.228**
 Vagas do Sistema Penitenciário: **1.260**
 Secretaria de Segurança Pública: **Não Informado**
 População Prisional do Estado: **2.228**

DADOS CONSOLIDADOS DO BRASIL

BRASIL

DEZEMBRO 2005

Regime Fechado	Regime Semi-Aberto	Regime Aberto
Homens: 141.798	Homens: 32.901	Homens: 7.417
Mulheres: 7.431	Mulheres: 955	Mulheres: 456
Total: 149.229	Total: 33.856	Total: 7.873

Provisório	Medida de Segurança
Homens: 98.222	Homens: 3.656
Mulheres: 3.894	Mulheres: 189
Total: 102.116	Total: 3.845

Total de Estabelecimentos: **1.006**
 População do Sistema Penitenciário: **296.919**
 Vagas do Sistema Penitenciário: **206.559**
 Secretaria de Segurança Pública: **64.483**
 População Prisional do Estado: **361.402**



DEZEMBRO 2006

Regime Fechado	Regime Semi-Aberto	Regime Aberto
Homens: 154.861	Homens: 39.575	Homens: 16.704
Mulheres: 8.944	Mulheres: 2.156	Mulheres: 1.607
Total: 163.805	Total: 41.731	Total: 18.311

Provisório	Medida de Segurança
Homens: 107.968	Homens: 3.256
Mulheres: 4.170	Mulheres: 339
Total: 112.138	Total: 3.595

Total de Estabelecimentos: **1.051**
 População do Sistema Penitenciário: **339.580**
 Vagas do Sistema Penitenciário: **236.148**
 Secretaria de Segurança Pública: **61.656**
 População Prisional do Estado: **401.236**

SISTEMA PENITENCIÁRIO FEDERAL

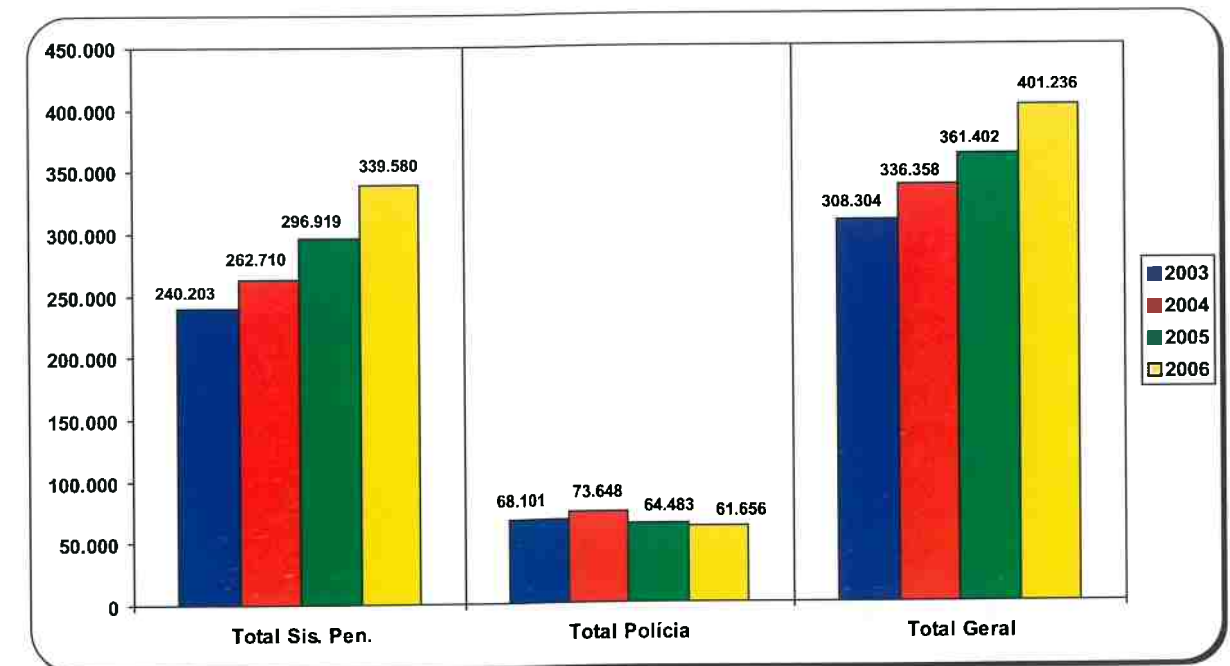
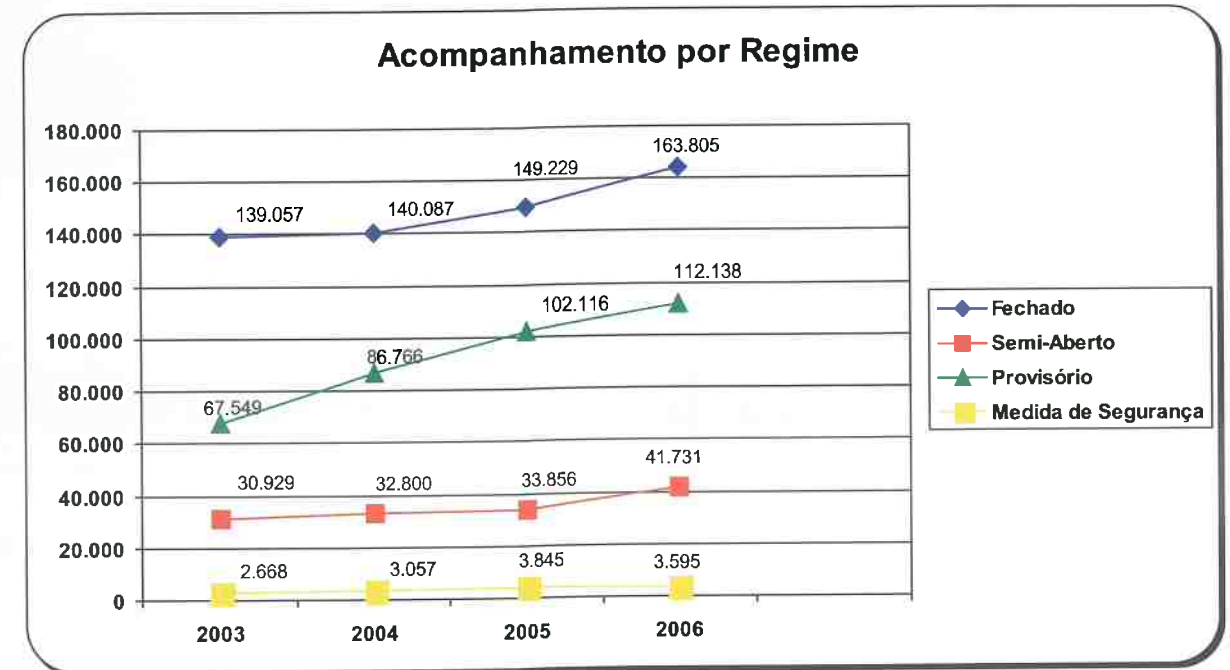
DEZEMBRO 2006

PEMITENCIÁRIA FEDERAL CATANDUVAS-PR

População do Sistema Penitenciário Federal: 122



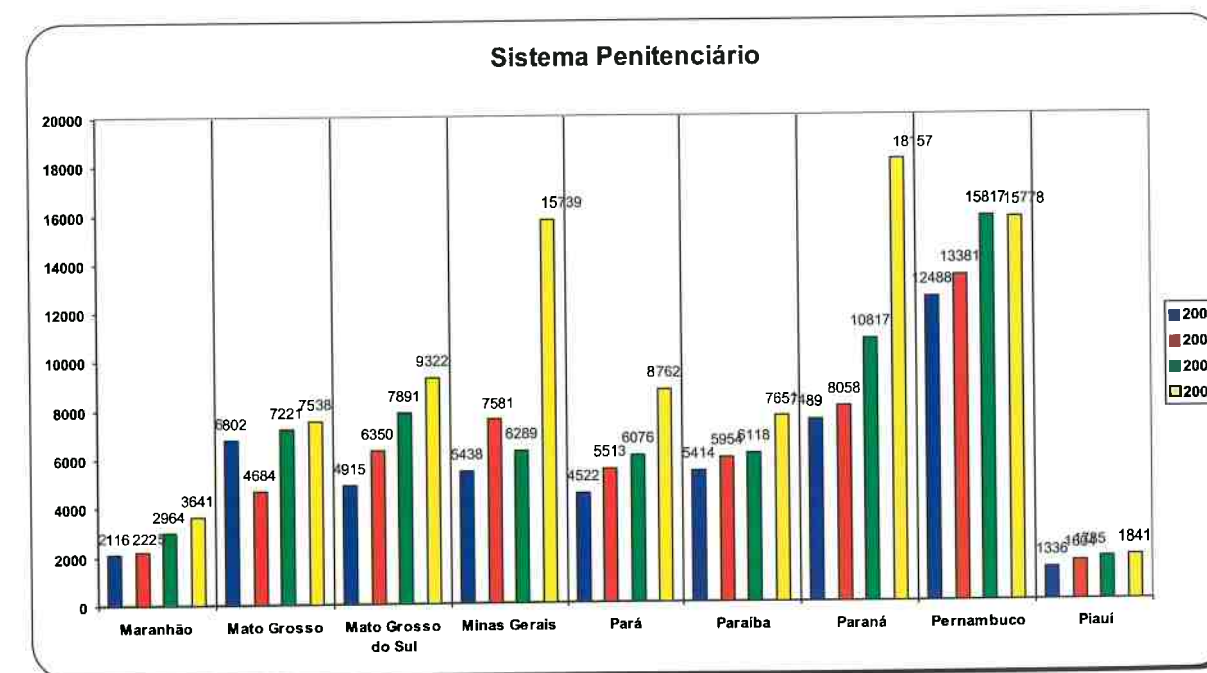
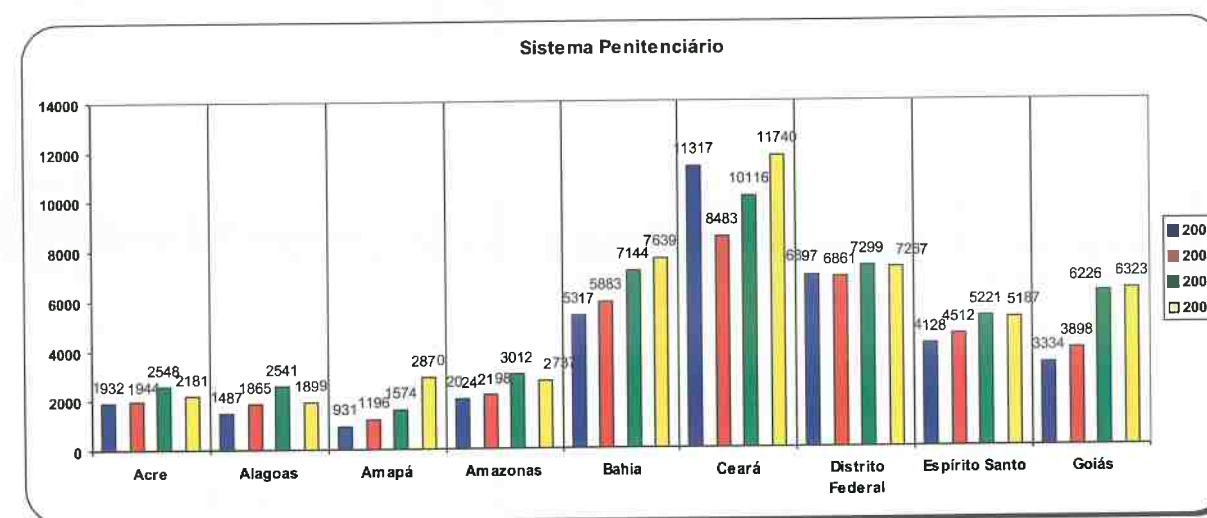
ACOMPANHAMENTO POR REGIME DEZEMBRO 2003 / 2006



Valores de acordo com o quadro geral da página 42

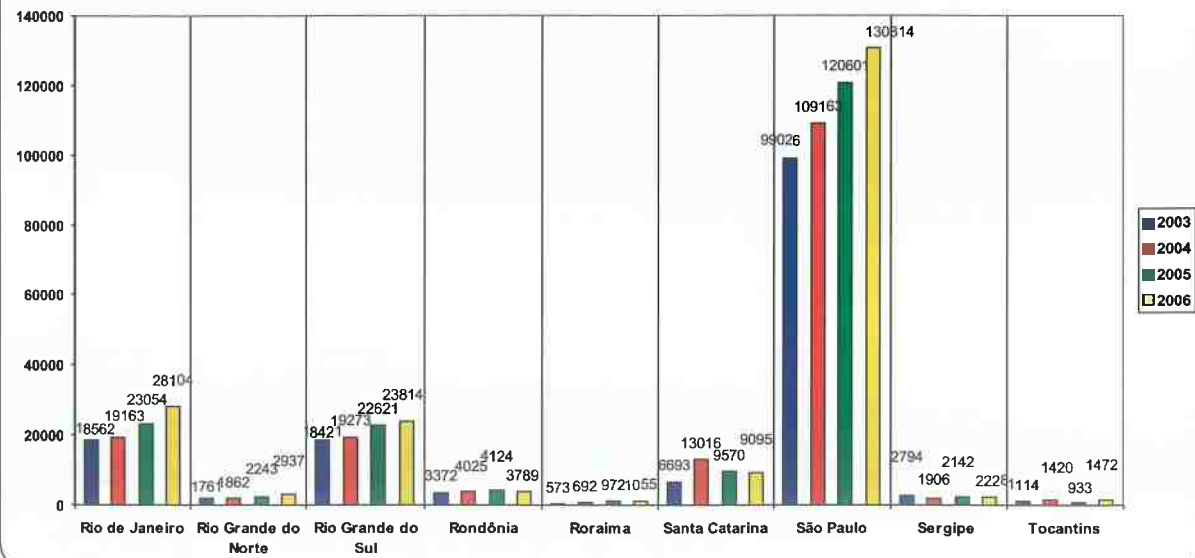
PRESOS NO SISTEMA PENITENCIÁRIO

DEZEMBRO 2003 / 2006



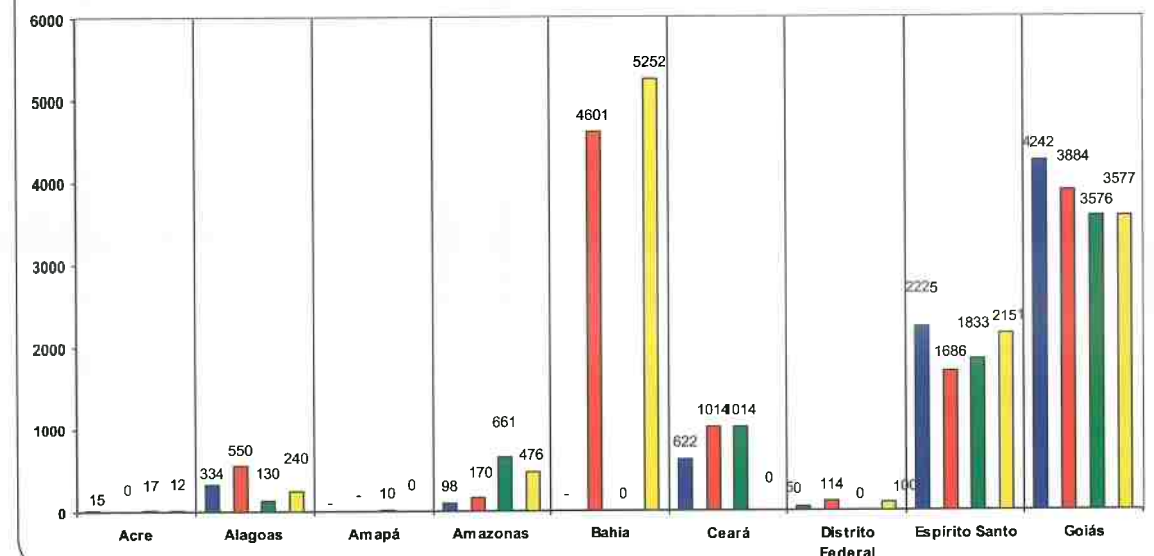
PRESOS NA SECRETARIA DE SEGURANÇA DEZEMBRO 2003 / 2006

Sistema Penitenciário

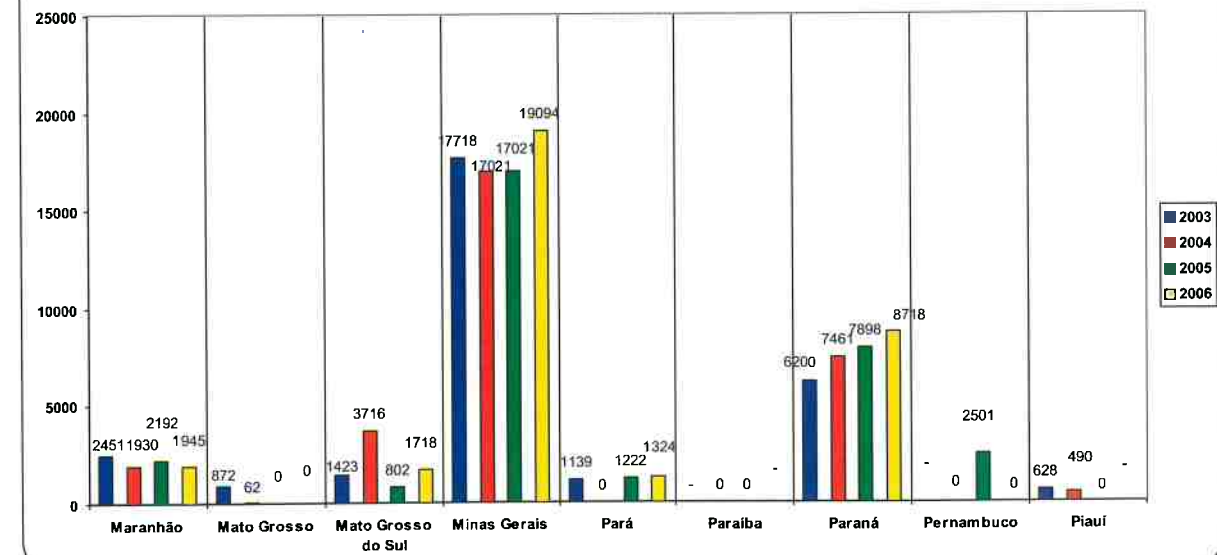


Valores de acordo com o quadro geral da página 42

Sistema Penitenciário

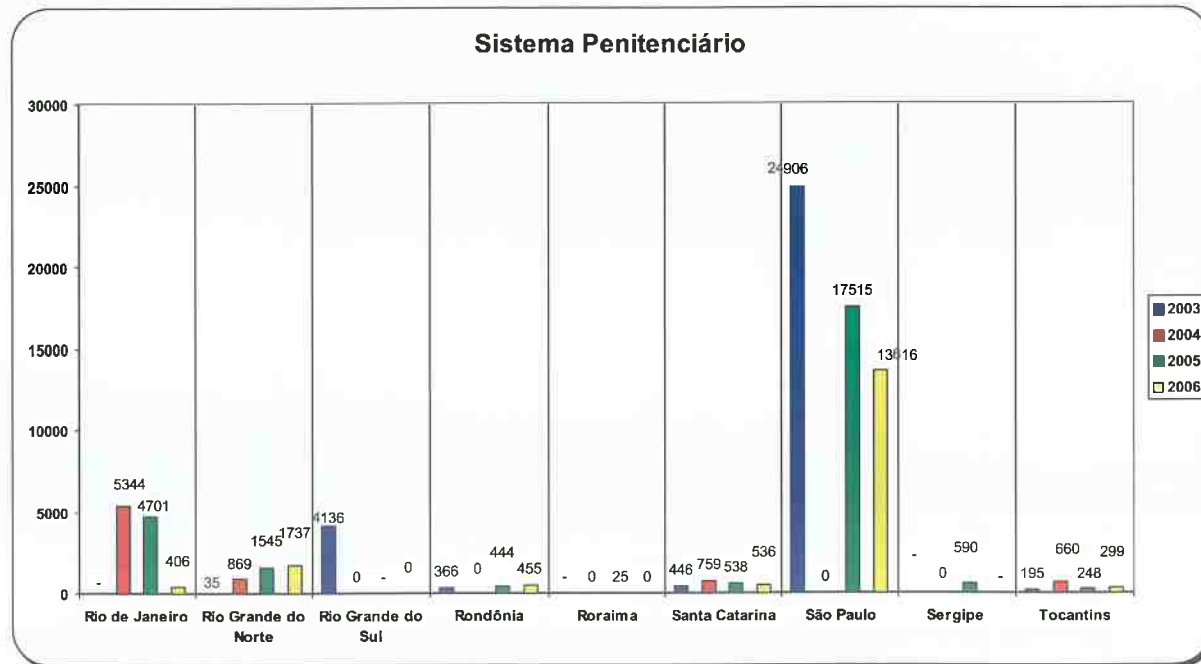


Sistema Penitenciário



ANEXOS

- Anexo I - Quadro Geral do Sistema Penitenciário
- Anexo II - Relação Estabelecimentos
- Anexo III - Presos Estrangeiros
- Anexo IV - Quadro de servidores



Valores marcados com '-' não foram informados pelos Estados desde dezembro de 2003.
Valores de acordo com o quadro geral da página 42

QUANTITATIVO DE SERVIDORES PENITENCIÁRIOS DOS ESTADOS DA FEDERAÇÃO
2º SEMESTRE 2006

UF	Assist. Sociais		Pedagogos		Terapeutas		Médicos Psiq.		*Outros		Total	
	Ativos	Inativos	Ativos	Inativos	Ativos	Inativos	Ativos	Inativos	Ativos	Inativos	Ativos	Inativos
AC	7	4	4	0	1	0	4	3	54	2	1.398	21
AL	6	2	0	0	1	1	1	1	147	14	585	123
AM	0	0	0	0	0	0	0	0	70	0	426	0
AP	18	3	0	0	2	1	0	0	566	18	1.980	215
BA	8	18	0	0	2	0	8	2	225	129	729	307
CE	10	0	1	0	10	0	3	0	306	0	1.156	78
DF	18	1	1	0	Não Informado		1	0	140	22	833	34
ES	4	0	1	0	2	0	1	0	Não Informado		1.227	86
GO	5	-	0	-	15	-	0	-	234	-	817	-
MA	49	-	24	-	8	-	-	-	521	-	1.849	-
MG	41	0	53	0	0	0	1	0	84	0	1.517	0
MS	18	0	3	0	0	0	0	0	82	0	1.491	9
MT	54	-	11	-	6	-	1	-	236	1	2.024	-
PA	24	0	16	0	0	0	3	0	614	0	986	0
PB	63	-	0	-	3	-	0	-	100	-	1.321	-
PE	13	0	0	0	0	0	3	0	10	0	1.004	35
PI	25	0	14	0	2	0	13	0	45	0	1.924	0
PR	68	-	0	-	18	-	41	-	611	-	4.464	-
RJ	4	-	3	-	-	-	1	-	10	1	494	1
RN	1	-	1	-	0	-	0	-	60	-	971	-
RO	1	0	0	0	0	0	0	0	-	-	406	0
RR	85	1	0	0	1	0	19	1	33	159	2.806	647
RS	16	2	12	2	-	-	-	-	343	187	1.213	373
SC	8	4	0	0	0	0	0	0	534	0	799	25
SE	328	164	0	-	2	2	105	0	5323	5404	28.327	10.730
SP	1	0	0	0	0	0	0	0	9	0	528	0
TO												

QUANTITATIVO DE SERVIDORES PENITENCIÁRIOS DOS ESTADOS DA FEDERAÇÃO
2º SEMESTRE 2006

UF	Área Adm.		Agentes Penit.		Médicos		Psicólogos		Dentistas		Advogados	
	Ativos	Inativos	Ativos	Inativos	Ativos	Inativos	Ativos	Inativos	Ativos	Inativos	Ativos	Inativos
AC	Não há quadro próprio											
AL	389	10	905	0	12	1	14	1	2	0	6	0
AM	217	9	196	90	5	2	5	1	3	1	16	2
AP	63	0	290	0	1	0	0	0	1	0	1	0
BA	322	133	1023	50	26	5	14	1	9	4	Defensoria Púb.	
CE	93	57	341	78	22	5	1	0	5	6	24	12
DF	178	0	616	78	10	0	12	0	10	0	Defensoria Púb.	
ES	220	11	443	0	1	0	1	0	1	0	8	0
GO	304	10	890	76	1	0	6	0	3	0	15	0
MA	150	-	388	-	5	-	2	-	3	-	4	-
MG	452	-	5968	-	54	-	80	-	38	-	102	-
MS	200	0	1016	0	14	0	39	0	18	0	51	0
MT	47	0	1301	9	12	0	15	0	11	0	2	0
PA	153	-	1475	-	12	-	35	-	17	-	24	-
PB	156	0	143	0	2	0	10	0	9	0	9	0
PE	49	-	937	-	22	-	66	-	15	-	66	-
PI	236	8	713	32	9	1	4	0	13	2	3	0
PR	376	0	1379	0	17	0	26	0	7	0	20	0
RJ	230	-	3200	-	167	-	89	-	36	-	4	-
RN	Não Informado											
RO	23	-	873	1	7	-	1	-	2	-	2	-
RR	198	0	203	0	4	0	7	0	3	0	Defensoria Púb.	
RS	401	61	2101	397	6	13	119	9	15	0	Defensoria Púb.	
SC	118	129	706	48	10	5	7	-	1	-	26	0
SE	165	19	90	2	0	0	1	0	1	0	Ass. Jur. DESIPE	
SP	1609	1485	20345	3007	164	494	315	125	136	45	FUNAP	
TO	205	0	305	0	1	0	1	0	1	0	5	0

